



# JOOL GROUP

Årsbok 2023



# Innehåll

---

## **Vår verksamhet**

VD har ordet	04
Vår historia i urval	06
Finansiell koncernställning	07
Våra innehav	08
Året i sammandrag	09
World Childhood Foundation	16

## **Årsredovisning 2023**

Förvaltningsberättelse	18
Resultaträkning – koncernen	20
Balansräkning – koncernen	21
Rapport över förändringar i eget kapital – koncernen	23
Kassaflödesanalys – koncernen	24
Resultaträkning – moderföretaget	25
Balansräkning – moderföretaget	26
Rapport över förändringar i eget kapital – moderföretaget	28
Kassaflödesanalys – moderföretaget	29
Noter med redovisningsprinciper och bokslutskommentarer	30

## VD har ordet

---

Under det gångna året har arbetet fortsatt med att bredda och positionera JOOL-gruppen som en väl diversifierad företagsgrupp. Sammantaget har våra koncern- och intressebolag idag över 430 anställda och en omsättning om över 1,7 miljarder kronor. Utöver befintliga koncernbolag bidrar nya innehav, såsom bartillbehörsföretaget Barkonsult samt måleri- och golvkedjan JOODIN, till att minska gruppens konjunkturkänslighet och förbättra förutsättningarna för robust resultattillväxt över tid.

Gruppens portfölj stärktes under våren 2023 när vi blev huvudägare i Nasdaq First North-noterade Navigo Invest, ett investmentbolag med en portfölj av starka tillväxtbolag. I samband med transaktionen blev Navigo Invest även ny ägare till vår finansiella verksamhet, som nylanserades i maj under varumärket Vinga. I den nya strukturen är Vinga redo för fortsatt internationell tillväxt och ett utökat tjänsteerbjudande, vilket bland annat resulterat i det överenskomna förvärvet av en majoritetspost i SIP Nordic Fondkommission AB som aviserades under det fjärde kvartalet.

Även andra portföljföretag tog stora kliv framåt under året. Lessebo Paper stärkte lönsamheten och vann flera ärofyllda utmärkelser för kampanjen The Big Rollout, inte minst Svenska Designpriset i kategorin XL Design och som "People's Choice". Vi ser även hur bolaget når ut hos allt bättre hos återförsäljare med sitt konkurrenskraftiga erbjudande, bland annat genom brittiska EBB som från och med fjärde kvartalet saluför Lessebo Colours. Framöver kommer Lessebo Paper fortsätta fokusera på att stärka kärnverksamheter, utveckla innovativa produkter och utöka närvaron på marknaden. Bolaget väntar

sig även öka marknadsandelarna inom segmentet Luxury Packaging.

Fintechbolaget Hubins fortsätter växa och överstiger nu 2 miljarder i förvaltad kapital. Efter verksamhetsårets slut ingick bolaget nya kundförhållanden vilket lett till ytterligare ökning av det förvaltade kapitalet. Med en mognare organisation och ett tydligare fokus på såväl partnersamarbeten som försäljningsaktiviteter väntar sig Hubins fortsatt ökande volymer framöver.

Under 2023 var vi huvudpartner till Nordea Open i Båstad, ett anrikt evenemang och en höjdpunkt för såväl högklassig tennis som affärsodlande och viktigt arbete tillsammans med vår partner World Childhood Foundation. Under året genomförde vi en rad gemensamma evenemang och aktiviteter med Childhood, i syfte att stödja organisationens viktiga arbete för barns trygghet. Vi är på plats i Båstad även 2024 - hoppas vi ses!



A handwritten signature in black ink, appearing to read 'Tom Olander'.

Tom Olander,  
VD och grundare



TOM OLANDER OCH GÖRAN JOHANSSON,  
JOOL-GRUPPENS ÄGARE

2008

JOOL-gruppen grundas

1 730

miljoner SEK

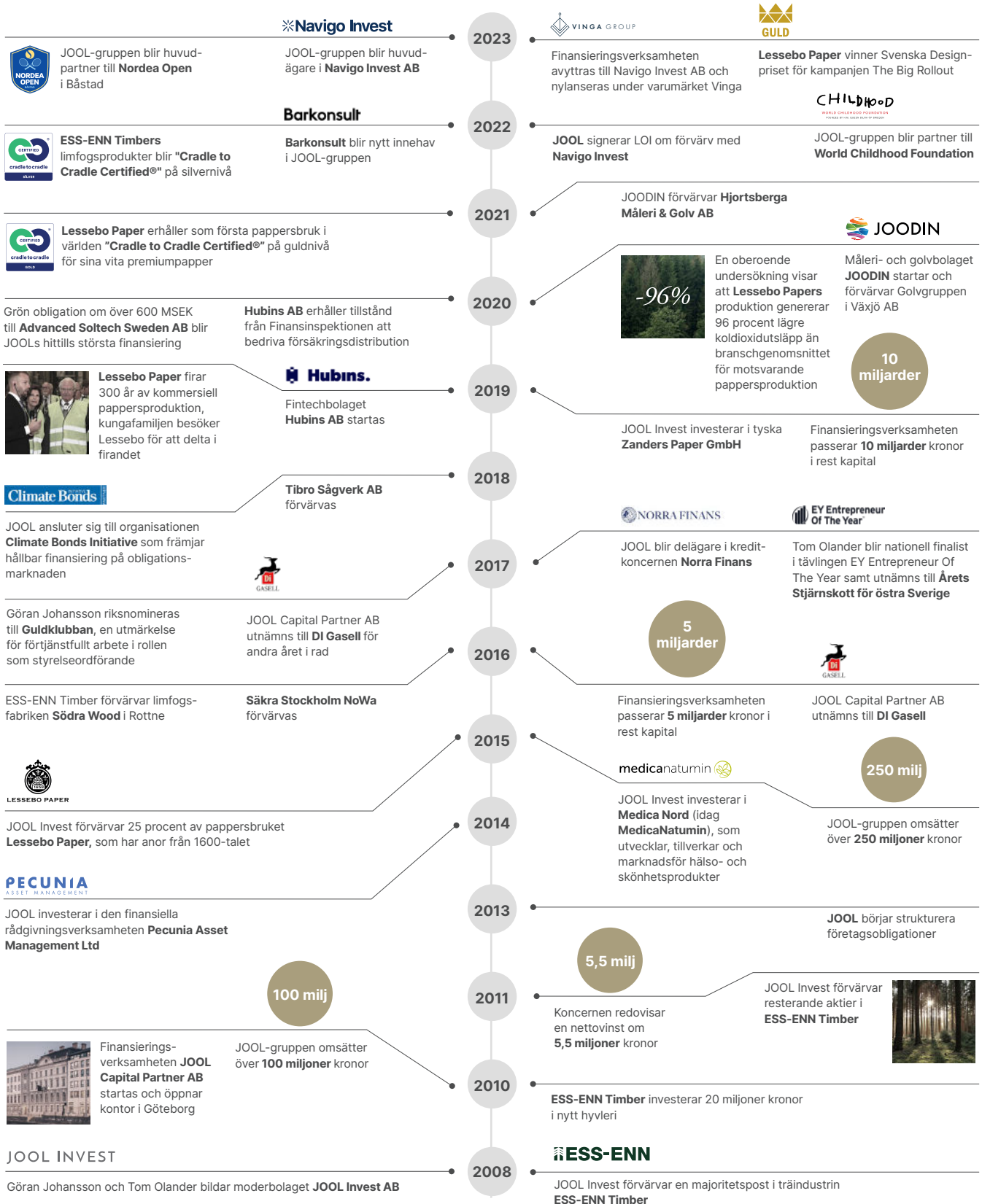
Sammanlagd omsättning i JOOL-gruppens portföljinnehav

430

medarbetare

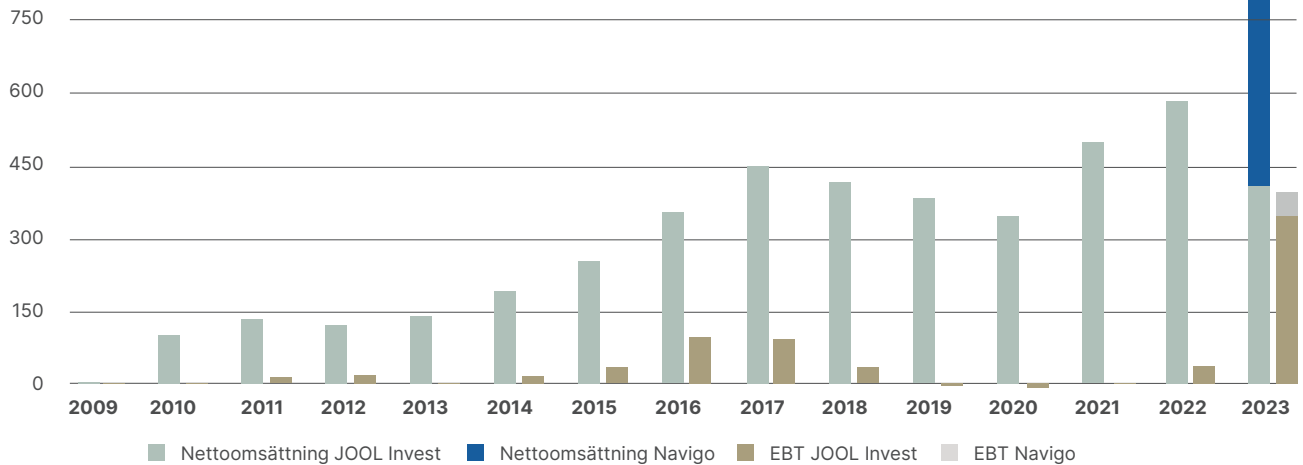
Sammanlagt antal anställda i JOOL-gruppens portföljinnehav

# Vår historia i urval

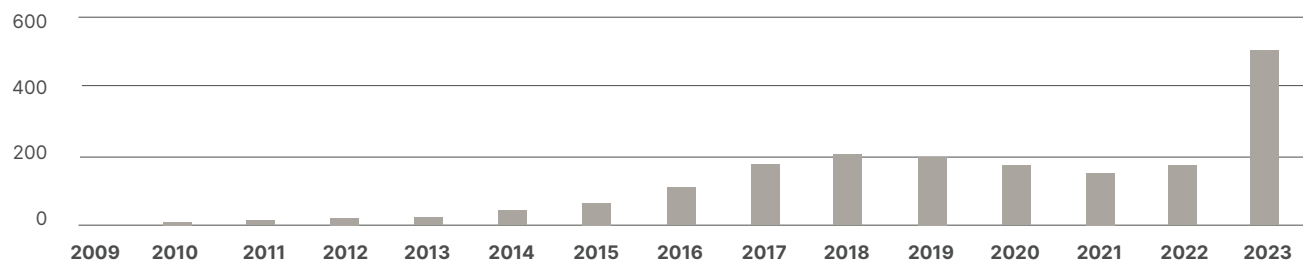


# Finansiell koncernställning\*

JOOL Invest koncernhistorik (MSEK)\*\*



Eget kapital, koncernen (MSEK)\*\*\*



**508  
MSEK**

**Eget kapital  
2023-12-31**

**85 %**

**Soliditet (%)  
JOOL Invest AB**

\* Inkluderar ej reviderad finansiell information

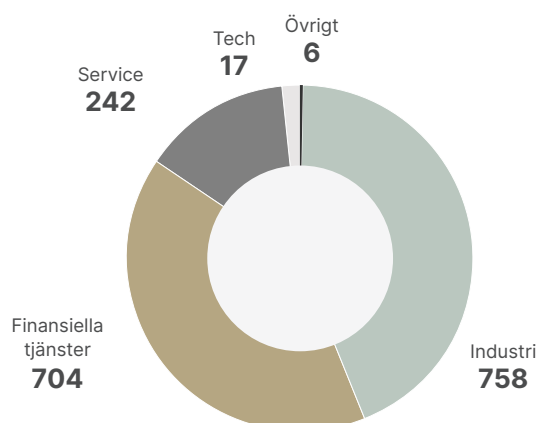
\*\* Inkluderar Navigo Invest efter förvärv av Vinggruppen per 2023-04-01

\*\*\* Tillgångar är redovisade till ingångsvärden enligt K3-modell. Förändring av eget kapital under 2023 är hänförlig till avyttring av Vinggruppen till Navigo Invest.

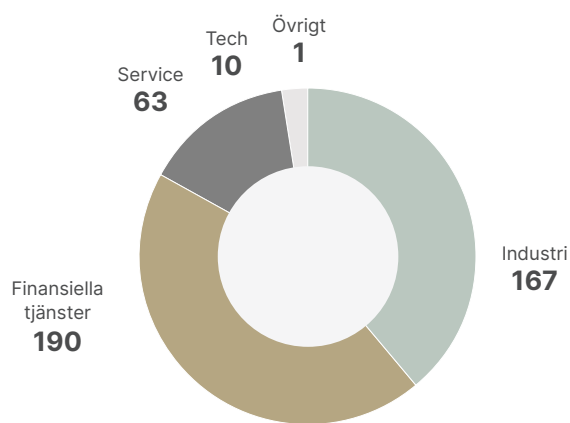
# Våra innehav

JOOL-gruppen är hel- eller delägare i ett antal företag i olika branscher. Nedan redogörs för gruppens huvudsakliga innehav, med moderbolaget JOOL Invest AB:s ägarandel, direkt och indirekt, per 2023-12-31.

Omsättning per verksamhetsområde (MSEK)\*



Anställda per verksamhetsområde



Bolag	Verksamhetsområde	Omsättning		Ägarandel***	Innehav sedan	Bokfört värde
		2022	2023**			
ESS-ENN Timber	Industri	287	262	100%	2008	9,3
Lessebo Paper	Industri	495	397	49%	2015	16,7
Tibro Sågverk	Industri	98	99	100%	2018	28,3
Navigo Invest	Finansiella tjänster	105	427	40%	2023	391
Norra Finans Sverige	Finansiella tjänster	218	265	40%	2017	12
Pecunia Asset Management	Finansiella tjänster	14	12	51%	2014	0,3
Hubins	Fintech	16	18	94,3%	2018	88
JOODIN	Service	38	52	40%	2020	0,53
Barkonsult	Service	167	190	27%	2022	7,1
Grundingen Fastighets	Fastigheter	20	5,8	18%	2017	54

\* Avser senaste redovisade räkenskapsår

\*\* Inkluderar ej reviderad finansiell information

\*\*\* Angiven ägarandel för bolagen Pecunia Asset Management, Hubins och Grundingen Fastighets inkluderar partnerstruktur inom dotterbolaget JOOL Capital Partner AB



# Året i sammandrag



TOM OLANDER  
VD på JOOL Group

## JOOL-gruppen ny storägare till Navigo

JOOL-gruppen blev under 2023 största ägare i investmentbolaget Navigo Invest. Navigo är ett investmentbolag baserat i Göteborg, med stamaktier noterade på Nasdaq First North Premier Growth Market i Stockholm.

Med en cirka 40-procentig ägarandel blev JOOL-gruppen i samband med affären största enskilda aktieägaren i Navigo Invest, ett ledande investmentbolag baserat i Göteborg. Med sina aktier noterade på Nasdaq First North Premier Growth Market i Stockholm är Navigo ett av få marknadsnoterade investmentbolag i Sverige.

Förvärvsavtalet avsåg 100% av aktierna i flera rörelsedrivande dotterbolag. Köpeskillingen uppgick till ca 720 MSEK och bestod av nyemitterade stamaktier i Navigo Invest AB (dåvarande Pegroco Invest), varvid JOOLs ägare i samband med transaktionen blev långsiktiga och betydande ägare i Pegroco. Förvärvet förväntas skapa positiva synergier för båda parter.

- Vi är väldigt glada över möjligheten att förvärva JOOLs finansverksamhet, som kommer utgöra ett nytt navbolag för Navigo.

Det är en entreprenörsdriven organisation med erfaren ledning och kvalificerade medarbetare som varit väldigt framgångsrika de senaste åren. Förvärvet lägger grunden för ett nytt kapitel i Navigos utveckling och skapar synergier både finansiellt, affärsmässigt och organisatoriskt, säger Victor Örn, VD för Navigo Invest AB.

- Affären skapar mervärde för vår verksamhet och vi ser fram emot att samarbeta med Navigo. Tillsammans har vi en bred bas med etablerade nätverk och gedigen erfarenhet av kapitalmarknaden, både i Norden och internationellt. Vårt gemensamma fokus på SME-marknaden och framtida ambitioner kommer att skapa nya möjligheter att accelerera vår tillväxtresa ytterligare, säger Tom Olander, VD för JOOL Group.

Efter transaktionen nylanserades den förvärvade verksamheten under det nya varumärket Vinga, för att spegla verksamhetens västkustanknytning och internationella tillväxtambitioner. I september 2023 genomfördes även en marknadsnotering av Navigos stamaktie på Nasdaq First North.



## JOOL Group fortsätter som Huvudpartner till Nordea Open

**JOOL Group förlänger sitt partnersamarbete med Nordea Open i Båstad över 2024. Det skapar utrymme för World Childhood Foundation att fortsätta verka på den klassiska mötesplatsen.**

2023 inledde bolaget samarbetet med Nordea Open i Båstad. Nu är det klart att bolaget fortsätter som huvudpartner till Nordens största tennisevenemang även kommande år.

*"Båstadstennisen är inte bara en fantastisk tennisupplevelse för våra gäster och medarbetare på vackra Bjärehalvön. Det är också en spännande mötesplats med många partners och profiler där alla våra bolag och World Childhood Foundation kan dela kunskap, bygga värdefulla nätverk och hämta inspiration,"* säger Tom Olander, VD JOOL Group.

World Childhood Foundation arbetar för att förebygga våld och sexuella övergrepp mot barn. Sedan 2022 är JOOL Group en viktig partner till stiftelsen som grundades av H.M. Drottningen. Jool Groups fortsatta samarbete med Nordea Open innebär också att World Childhood Foundation ges möjlighet att belysa sina frågor under tennisveckorna 8 till 21 juli 2024.

*"För World Childhood Foundation så betyder det mycket att Jool Group gör det möjligt för oss att med full kraft fortsätta arbetet med att dela kunskap om barns utsatthet i syfte att förebygga våld och övergrepp,"* säger Paula Guillet de Monthoux, Generalsekreterare World Childhood Foundation.

*"Alla i organisationen är glada över att JOOL Group fortsätter vara en del av Nordea Open tillsammans med World Childhood Foundation. Childhood gör ett otroligt viktigt arbete och är väldigt uppskattade av både publik och partners,"* säger Christer Hult, Managing Director Nordea Open.



## Barkonsult trotsar lågkonjunkturen


Barkonsult känner av lågkonjunkturen och ser såväl volymtapp som ökade konkurser i kundnätverket. Samtidigt avslutar bolaget året med hög aktivitet och en rad nya samarbeten. För kalenderåret 2023 ökar omsättningen jämfört med föregående år.

När 2023 är till ända konstaterar Barkonsult att lågkonjunkturen är kännbar. Bolaget ser ett volymtapp på marknaden på mellan 10 och 15 procent, medan konkurser i kundnätverket ökat med cirka 35 procent jämfört med 2022. Givet läget på marknaden klarar sig bolaget dock bra och omsättningen för kalenderåret 2023 landar på cirka 190 miljoner kronor, att jämföra med cirka 170 miljoner för föregående kalenderår.

Det fjärde kvartalet präglades av en rad avtal och initiativ i Sverige, Norge och Danmark. Bolaget har ingått ett nytt avtal med JOBmeal där potential att i början av 2025 servera Monin till ca 6 000 av deras kontorskunder. JOBmeal är en ledande leverantör av kaffelösningar och närliggande tjänster till arbetsplatser. I Sverige serveras det årligen 170 miljoner koppar kaffe till JOBmeals kunder med Monin kommer vara en viktig del för att lyfta JOBmeals erbjudande med smaksättningar för kaffe och vatten.

Runt årsskiftet skiftar bolaget affärssystem i såväl Danmark som Norge. Att samtliga nordiska länder därefter arbetar i samma system väntas stärka bolaget samt underlätta för landsöverskridande samarbeten och avtal, där bolaget ser stor potential. Ett exempel är det första nordiska avtalet med ESS group på Three Cents, Monin, glas och barutrustning har under december kommit igång i såväl Danmark som Norge.

I Norge ingicks under kvartalet ett nytt avtal med Grossisthuset, där Monin kommer ha exklusivitet i sitt segment under 3 år. Hos landets största grossist Asko har Barkonsult även fått möjlighet att bygga en display med Barkonsultprodukter på samtliga säljkontor, vilket ses som en stark indikation på att de prioriterar samarbetet.




## Grundingen återbetalar obligationslån om 200 MSEK

Grundingen, en svensk fastighetsutvecklare, har återbetalat obligationen om 200 MSEK som gavs ut under åren 2017-2018 i syfte att vidareutveckla bolagets fastighetsportfölj. Investeringarna i emissionen har erhållit totalt cirka 35 procent avkastning sedan 2017.

Obligationslånet har möjliggjort en högre projekteringstakt och slutförandet av flera fastighetsprojekt i bolagets portfölj. Efter återbetalningen har Grundingen en robust balansräkning och ingen annan skuldfinansiering än traditionell bankfinansiering på kassaflödesgenererande fastigheter.

I samband med återbetalningen riktar Grundingen ett stort tack till alla obligationsinvestorer för visat förtroende.



## Vinga Corporate Bond får 4-stjärnigt betyg i Morningstar

Vinga Corporate Bond, Vinga Groups nordiska high yield-fond, fyllde tre år under juli 2023 och fick sin första Morningstar rating.

Det 4-stjärniga betyget kommer från att Vinga Corporate Bond har genererat riskjusterad avkastning i toppkvartilen inom Morningstars kategori "SEK-obligationer, flexibel, hög risk". Vi är hedrade och uppmuntrade av detta positiva betyg och siktar på att ytterligare förbättra vår riskjusterade avkastning i framtiden.

## Norra Finans fortsätter expandera – uppnår 1 miljard i fakturaköp

Norra Finans, ett finansiellt företag specialiserat på factoring och annan rörelsefinansiering, har i september 2023 nått en miljard kronor i fakturaköp, vilket gör bolaget till ett av Sveriges största inom denna sektor.

Norra Finans fokuserar på factoring – att använda fakturor som säkerhet för att finansiera affärer. Behovet av sådana tjänster är särskilt stort i kapitalintensiva industrier, industrier med stora personalkostnader och i branscher där finanserna byter ägare i flera skeden.

- Många företag, särskilt de som befinner sig i tillväxtfaser, behöver finansiellt stöd. Det finns en stor efterfrågan, inte minst inom industri, bygg och transport, säger Magnus Lehto, vd för Norra Finans.

Att Norra Finans expanderar visar sig på flera sätt. Nyligen flyttade Norra Finans sitt huvudkontor till Strandgatan 15, Haparanda, Norrbotten. Dessutom har deras kontor i Vaasa i Finland flyttat till ett rymligare läge på Storalånggatan 34 i Vasa, Finland, vilket är tre gånger så stort som tidigare och skräddarsytt efter deras behov. En ökning av deras personalstyrka följer också expansionen.



### Om Norra Finans

Norra Finans grundades 2015 och arbetar för att förbättra likviditeten för sina kunder, säkerställa ökad operativ frihet och konkurrenskraft. Med huvudkontor i Haparanda har företaget filialer i Stockholm, Helsingfors, Luleå och Vasa.



## Lessebo Paper lanserar papperskvaliteten Livonia Zero Offset i samarbete med Bonnier Books och Livonia Print

Lessebo Paper samarbetar med Bonnier Books och Livonia Print och lanserade under 2023 papperskvaliteten Livonia Zero Offset av Lessebo Paper. Detta är ett initiativ från de tre företagen för att minimera koldioxidavtrycket från tryckta böcker.

Lessebo Paper har gått samman med Bonnier Books och Livonia Print för att utveckla en ny papperskvalitet för högkvalitativa utskrifter som inte kompromissar med produktens miljöprestanda. Samarbetet har hittills inneburit Livonia Zero Offset by Lessebo Paper, en kvalitet producerad med minimala CO2-utsläpp. Totalt släpper produktionen av massa och papper ut 25 kg CO2 per ton färdigt papper, vilket är betydligt lägre än det europeiska genomsnittet. Alla CO2-utsläpp från produktionsprocessen av massa och papper kompenseras genom ett Gold Standard-projekt.

- Vi vet att branschen måste visa vägen till ett klimatsmart samhälle. Genom att samarbeta med Livonia Print och Bonnier Books vidtar vi tillsammans åtgärder för att göra framtiden för tryckta böcker ännu mer miljövänlig, säger Jens Olson, CEO på Lessebo Paper.

Livonia Zero Offset by Lessebo Paper är en vit, obestruken papperskvalitet som finns i gramvikter från 100 gsm upp till 140 gsm som standard. Papperet är Cradle to Cradle Certified® på guldnivå och FSC-certifierat®.

- På Bonnier Books är vi dedikerade till att driva en hållbar verksamhet som leder vägen inom förlagsbranschen i många år framöver. Att samarbeta med Lessebo Paper och Livonia Print för att få ut detta papper på marknaden är ett utmärkt exempel på

det engagemanget. Vi är glada över att använda detta fantastiska bokpapper som är ett betydande steg mot att uppnå våra hållbarhetsmål. Och vi är fast beslutna att aktivt forma en hållbar framtid för, och tillsammans med, vår bransch, säger Markus Guldstrand, produktionschef på Bonnier Books.

Större delen av papperet är speciellt utvecklat för att ge boken en trevlig tjocklek och vikt. Dessutom är Livonia Zero Offset från Lessebo Paper en högkvalitativ produkt utvecklad för högpresterande tryckmaskiner och finns tillgänglig i både rullar och ark. Papperet produceras i Sverige och innehåller råvaror som hämtas lokalt.

- Vi kommer att använda detta papper i många av våra böcker, och även om detta är ett rejält steg framåt kommer vi outtröttligt fortsätta att minska vår klimatpåverkan på olika sätt.

Genom att samarbeta och samarbeta med branschledare i vår leverantörskedja och förlagsbranschen strävar Bonnierförlagen efter att föregå med gott exempel och inspirera andra att anamma hållbara metoder, säger Eva Hansén, produktionschef Bonnierförlagen.

Det svenska pappersbruket Lessebo Paper har arbetat aktivt för att minska sin miljöpåverkan. Lessebo Paper erbjuder idag en av de mest miljövänliga pappersprodukterna på marknaden, både när det gäller inköp av råvaror och när det gäller att minimera CO2-utsläpp.



## JOODIN tar sig an kulturbevarande projekt: Tyska Kyrkan i Karlskrona

Måleri- och golvkoncernen JOODIN har tagit sig an ett projekt för Tyska Kyrkan i Karlskrona. Den historiska kyrkan är ett kulturellt landmärke, och JOODIN fick i uppdrag att renovera kyrkans fönster.

Enligt JOODINs VD Martin Odin passar projektet med företagets vision och mål. JOODIN använder traditionella linolfärger för att säkerställa högsta möjliga kvalitet och livslängd på slutresultatet. För att åstadkomma bästa möjliga resultat tas fönsterbågarna ner och målas i JOODIN:s verkstad, där företaget kan säkerställa en perfekt finish.

- Vi är stolta över att inte bara skapa nybyggnation utan också att bevara kulturbyggnader. Det är ett viktigt arbete och vi tar det på största allvar. Tyska kyrkan är ett vackert exempel på arkitekturhistoria, och vi är glada över att vara en del av dess bevarande, säger Odin.

JOODINs engagemang för kvalitet och uppmärksamhet för detaljer är det som skiljer dem från andra måleri- och golvbolag. Genom bolagets breda utbud av tjänster, som inkluderar allt från privata hem till offentliga och kommersiella projekt, har JOODIN expertisen för att hantera alla typer av uppdrag.

## ESS-ENN Timber i partnerskap med Optimera, bygghandelskedja för yrkeshantverkare

Den småländska limfogstillverkaren ESS-ENN Timber har under året inlett ett nytt partnerskap med Optimera, en bygghandelskedja för professionella kunder. Partnerskapet förväntas bredda Optimeras utbud av träprodukter samtidigt som ESS-ENN Timber når byggbranschen mer effektivt.

Optimera, som ägs av den europeiska industrikoncernen Saint-Gobain, har mer än 60 bygghandelsbutiker i Sverige och över 1000 anställda. Företaget är känt för sitt engagemang för att tillhandahålla kvalitetsprodukter och tjänster till yrkesverksamma kunder.

- Vi är glada över att samarbeta med Optimera och ser fram emot att förse deras kunder med högkvalitativa limfogsprodukter. Vårt mål är att göra det enklare för proffs att få tillgång till vad de behöver för sina projekt, och detta partnerskap är ett viktigt steg för att uppnå det, säger Caroline Troedson, Platschef på ESS-ENN Timber.

Partnerskapet gör det möjligt för ESS-ENN Timber att utöka sin räckvidd inom byggbranschen, eftersom Optimera har en stark närvaro på marknaden. Kunder kommer att kunna köpa ESS-ENN Timbers limfogsskivor via Optimeras e-handelsplattform.

Vill du lära dig mer om Optimera? Besök [optimera.se](https://www.optimera.se) för att ta del av en mängd spännande information om företagets historia, värderingar och produkter.

<https://www.optimera.se/bygghandel/proffs>





FOTO: LISA FORSELL

## JOOL-gruppen samlar in 940 000 SEK för att stödja Jontefondens barn

På ett gemensamt välgörenhetsevent under januari 2023, tillsammans med Fiskekrogen och Jontefonden, samlade JOOL-gruppen in 940 000 SEK till för stöd till Jontefondens barn.

Tack vare generositeten hos alla som deltog och donerade samlade JOOL-gruppen in 940 000 kr för att stödja Jontefondens barn. Stort tack till alla er som stöttade Jontefonden med stöd och bidrag. Vi vill också tacka alla företag och privatpersoner som skänkt föremål till auktionen, samt alla er som bidragit framför och bakom kulisserna. Jontefondens Insamlingsstiftelse stödjer barn som behöver nya organ. Det handlar om liv och död för de sjuka och deras familjer. Med samtalsstöd, gemenskap och sociala aktiviteter gör Jontefonden situationen lättare att bära, och skapar glädje i stunden för många barn och familjer.

Tillsammans kan vi göra verklig skillnad i livet för barn som väntar på eller återhämtar sig från organtransplantationer, liksom deras familjer. Tack!

## Kampanjen The Big Rollout vinnare i Svenska Designpriset

Lessebo Papers kampanj "The Big Rollout" har vunnit Svenska Designpriset i kategorin XL Design, som representerar utomhuskampanjer.

Svenska Designpriset är ett årligt återkommande event där Sveriges bästa visuella kommunikation, grafiska design och identitet uppmärksammas. Tävligen instiftades 2005 och delar årligen ut 22 guldmedaljer och 20 silverdiplom i olika priskategorier till svenska formgivare.

Lessebo Papers kampanj, The Big Rollout, visade upp bolagets premiumpapper från den nya serien, Lessebo Colours. Som en symbol för bolagets passion för miljövänligt färgat papper, med maximalt uttryck och minimalt fotavtryck, rullades en lång matta av färgat premiumpapper ut bland skogarna i södra Sverige.

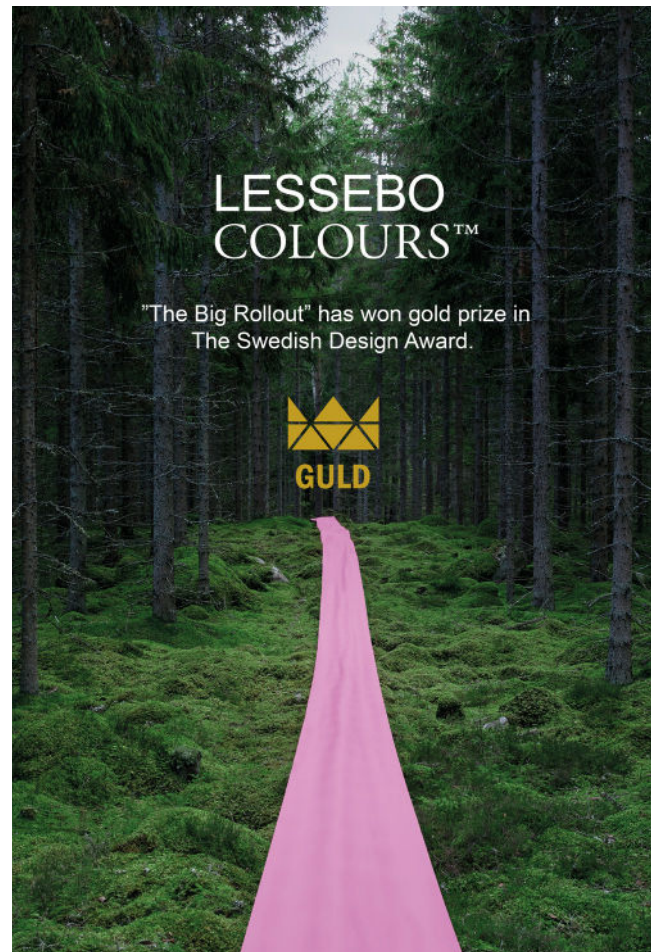
Lessebo Paper riktar ett stort tack till det kreativa teamet som arbetat med kampanjen, de visionära sinnen på F&B Happy, samt till Svenska Designpriset för den ärofyllda utmärkelsen.

### Om Lessebo Colours

Upplev Lessebo Colours, en ny serie miljövänligt färgat papper med maximal uttrycksstyrka och minimal miljöpåverkan. Paletten är noggrant utvald och består av 48 unika, trendiga nyanser som speciellt utvecklats för lyxförpackningar. Lessebo Colours finns i lager i 5 olika vikter, från 80 till 600 gsm..

Läs mer om Lessebo Colours:

<https://lessebopaper.com/brands/lessebo-colours/>





## World Childhood Foundation

JOOL-gruppen är Partner till World Childhood Foundation, som arbetar med att förebygga våld och sexuella övergrepp mot barn. Stiftelsen ger stöd till lokala organisationer som utvecklar nya innovativa metoder för att hjälpa barn och familjer i utsatthet. Childhood vill ge alla barn möjlighet att utvecklas till starka, trygga och ansvarsfulla människor.

– Som förälder till tre barn har jag själv sett hur utsatta barn kan vara, exempelvis online. Därför har det blivit särskilt viktigt för mig att aktivt stötta initiativ som möjliggör för alla barn att få en trygg barndom, utan inslag av våld och sexuella övergrepp. Childhoods värderingar och mål stämmer väl överens med JOOL-gruppens egna värderingar och vi vill stötta Childhoods arbete för att säkra barns rättighet till en trygg uppväxt, säger Tom Olander, VD och grundare av JOOL-gruppen.

Partnerskap genomsyrar allt Childhood gör och tillsammans med en rad företagspartners möjliggör stiftelsen investeringar i lokala initiativ och innovativa lösningar som hjälper barn och familjer i utsatthet, både i Sverige och i världen. Sedan H.M. Drottning Silvia grundade Childhood 1999 har stiftelsen möjliggjort över 1400 projekt runt om i världen. Initiativ och idéer som fått vingar och livskraft tack vare finansiering, kunskap och uppmuntran. Tillsammans med sina partners stärker Childhood

aktörer från gräsrotsnivå till global nivå för att hålla barn trygga. Stiftelsen bidrar till att nya idéer och organisationer kan växa och skapa hållbara effekter.

### **På vilket sätt syns JOOL-gruppens samarbete med Childhood?**

Genom sponsorskapet kan JOOL-gruppen kommunicera att vi är Partner till World Childhood Foundation. Genom att prata om samarbetet sätter vi fokus på frågan och bidrar till att den kommer upp på den globala agendan. Donationen som ligger till grund för partnerskapet kommer även att göra skillnad i de program Childhood har för att motverka våld och sexuella övergrepp mot barn.

Därutöver syns samarbetet genom olika aktiviteter och initiativ. Ett exempel är pysseltältet som JOOL Group anordnat tillsammans med Childhood under tennisturneringen Nordea Open i Båstad, för alla barn som var på plats i samband med tennisveckorna. Alla barn i pysselåldern var välkomna till tältet, som blev ett mycket uppskattat inslag under evenemanget.

**CHILDHOOD**  
WORLD CHILDHOOD FOUNDATION  
FOUNDED BY H.M. QUEEN SILVIA OF SWEDEN



# Årsredovisning 2023

## JOOL Invest AB

---

# Förvaltningsberättelse

## Allmänt om verksamheten

Årsredovisningen omfattar räkenskapsåret 2023. Föremålet för moderbolagets verksamhet är att direkt eller indirekt äga och förvalta fast och lös egendom, utföra administrativa tjänster samt bedriva investeringsverksamhet och därmed förenlig verksamhet.

Moderbolaget JOOL Invest AB äger, utvecklar och förvaltar rörelsedrivande bolag. Företaget har ett flertal dotterbolag och intressebolag (gemensamt benämnt "JOOL-gruppen" eller "JOOL Group") aktiva inom olika marknader, geografier och branscher, med tyngdpunkt på industriell tillverkning av trä- och pappersprodukter samt finansiella tjänster.

Koncernens omsättning uppgick till 400 MSEK (585 MSEK) med ett rörelseresultat (EBIT) om 7,4 MSEK (41,0 MSEK). Koncernens egna kapital per 2023-12-31 uppgick till 508 MSEK och resultatet efter skatt uppgick till 341,7 MSEK. Resultatet påverkades positivt av att dotterbolaget JOOL Capital Partner AB:s finansiella verksamhet under året avyttrats till Navigo Invest AB.

Under 2023 har arbetet fortsatt med att bredda och positionera JOOL-gruppen som en väl diversifierad företagsgrupp bestående av sunda dotter- och intressebolag i flera olika branscher. Utöver befintliga koncernbolag bidrar nya intressebolag, såsom bartillbehörsföretaget Barkonsult samt måleri- och golvkedjan JOODIN, till att minska gruppens konjunkturkänslighet och förbättra förutsättningarna för robust resultat tillväxt över tid. För verksamhetsåret 2023 bestod JOOL-gruppen av ett tiotal huvudsakliga innehav.

## Utveckling av företagets verksamhet, resultat och ställning

Koncernen, belopp i kkr	2023	2022	2021	2020
Nettoomsättning	400 298	584 689	490 698	347 489
Rörelsemarginal %	2	7	7	-2
Balansomslutning	767 178	410 548	383 192	378 188
Soliditet %	66	42	41	46
Definitioner: se not 40				

Moderföretaget, belopp i kkr	2023	2022	2021	2020
Nettoomsättning	16	0	0	743
Rörelsemarginal %	neg	neg	neg	neg
Balansomslutning	550 186	138 348	136 768	147 384
Soliditet %	85	67	60	63

Definitioner: se not 40

## Väsentliga händelser under räkenskapsåret

JOOL Invest AB blev under våren 2023 ny huvudägare i Navigo Invest AB (publ), ett marknadsnoterat investeringsbolag med en

portfölj av tillväxtbolag i flera branscher. I samband med transaktionen förvärvade Navigo Invest den huvudsakliga finansiella verksamhet som tidigare bedrivits inom dotterbolaget JOOL Capital Partner AB. Den finansiella verksamheten nylanserades i maj 2023 under varumärket Vinga Group. Navigo Invest utgör efter transaktionen ett intressebolag till JOOL Invest, vars ägarandel uppgår till cirka 40 procent.

För koncernens träindustrier, ESS-ENN Timber AB och Tibro Sågverk AB, började verksamhetsåret 2023 starkt men en viss avmattning sågs under hösten genom minskad efterfrågan och stigande råvarupriser. Nya affärer på tidigare obearbetade marknader bedöms få en positiv effekt på omsättning och resultat först under 2024.

Hubins AB, som ägs av dotterbolaget JOOL Capital Partner AB, passerade under verksamhetsåret 2 miljarder kronor i förvalt kapital. Hubins har etablerat flera partnersamarbeten under året, bland annat med ROYC Group för att ge professionella kunder tillgång till exklusiva Private Equity-fonder inom kapitalförsäkring.

Intressebolaget Lessebo Paper AB har anor från 1600-talet och är en leverantör av finpapper till i huvudsak den europeiska marknaden. Verksamhetsåret 2023 har präglats av ett starkt fokus på att förbättra och effektivisera verksamheten. Bolaget genererade under verksamhetsåret en nettovinst om 10 MSEK och erhöll nära 50 nya kunder, med såväl en god geografisk som strategisk spridning inom branschen. JOOL Invest AB äger 49,0% av aktierna i Lessebo Finance AB som äger 100% av aktierna i Lessebo Paper AB.

Under 2023 utvecklades JOOL-gruppens partnerskap med World Childhood Foundation och under året genomfördes en rad gemensamma evenemang och aktiviteter i syfte att stödja organisationens viktiga arbete för barns trygghet.

## Förväntad framtida utveckling

För träindustrierna bedöms efterfrågan på träprodukter och möjligheterna till organisk tillväxt som goda. I ESS-ENN Timber sker fortsatt arbete mot nya marknader och nya kunder vilket bedöms ha en positiv effekt på verksamheten under andra halvåret 2024.

Lessebo Paper kommer att fortsätta fokusera på att stärka kärnverksamheter, utveckla innovativa produkter och utöka närvaron på marknaden. Bolaget väntar sig även öka marknadsandelarna inom segmentet Luxury Packaging.

Intressebolaget JOODIN AB driver en aktiv förvävsstrategi och har efter räkenskapsårets utgång genomfört två förvärv av bolag i Karlskrona respektive Jönköping. JOODIN avser fortsätta växa med lönsamhet, såväl organiskt som genom förvärv.

Efter verksamhetsårets slut ingick Hubins AB nya kundförhållanden vilket lett till ytterligare ökning av det förvaltade kapitalet. Bolaget har lagt ett större fokus på försäljningsaktiviteter och väntar sig fortsatt ökande volymer framöver.

Intressebolaget Navigo Invest ser med försiktig optimism fram emot 2024. För bolagets innehav Vinga Group väntas lägre inflation och sänkt räntebana innebära ökat intresse från emittenter och investerare. Navigo ser med stor optimism på utvecklingen inom Chemgroup, givet det nyligen tecknade ramavtalet med Adda Inköpscentral. För Navigos innehav Nordisk Bergteknik väntas aktivitetsnivån inom bostadsbyggande ligga på en fortsatt låg nivå de kommande kvartalen vilket även väntas dämpa aktivitetsnivån inom lokal infrastruktur.

#### Väsentliga risker och osäkerhetsfaktorer

Som en potentiell risk för koncernens finansiella verksamheter kan nämnas avtagande tillväxt i Norden med bakgrund av kriget i Ukraina och dess följd effekter. En osäkerhetsfaktor för verksamheter inom trä- och pappersindustri är utvecklingen av virkes- och massapriser på världsmarknaden. Den högre inflationen under 2023 har lett till väsentliga prisökningar vilket behövt kompenseras genom motsvarande högre försäljningspriser.

#### Utländska filialer

Dotterbolaget Havnegaten Invest AS i Oslo i Norge har filial i Göteborg i Sverige.

#### Användning av finansiella instrument

Koncernen har, förutom försäljning i SEK, även försäljning i utländska valutor. Som ett led i att minska valutans påverkan på resultatet och säkerställa kassaflödet så arbetar dotterbolaget ESS-ENN Timber AB kontinuerligt med att terminssäkra delar av försäljningen i utländska valutor. Det är främst försäljning i EUR som säkras, men även viss försäljning i NOK och USD.

#### Tillstånds- eller anmälningspliktig verksamhet enligt miljöbalken

##### Koncernen

Dotterföretaget ESS-ENN Timber AB har anmälningsplikt för verksamheten till kommunen enligt miljöbalken. Bolaget är placerat i klassningskod 20.30-2, avgiftsklass 9 samt 20.4003, avgiftsklass 1 och uppfyller de krav som är ställda på verksamheten.

Dotterföretaget Tibro Sågverk AB har anmälningsplikt för verksamheten till kommunen enligt miljöbalken. Bolaget är placerat i avgiftsklass 5 och uppfyller de krav som är ställda på verksamheten. Miljösamverkan östra Skaraborg utför årlig tillsyn.

##### Moderföretaget

Moderföretaget bedriver ingen anmälnings- eller tillståndspliktig verksamhet.

#### Förslag till disposition av företagets vinst eller förlust

Styrelsen föreslår att fritt eget kapital, kronor 465 061 857, disponeras enligt följande:

Balanseras i ny räkning	<u>465 061 857</u>
Summa	<u>465 061 857</u>

Vad beträffar koncernens och moderföretagets resultat och ställning i övrigt, hänvisas till efterföljande resultat- och balansräkningar med tillhörande noter.

## Resultaträkning – koncernen

Belopp i kr	Not	2023	2022
Nettoomsättning	2	400 298 245	584 688 781
Förändring av varulager samt pågående arbeten för annans räkning		-7 361 492	-1 252 604
Aktiverat arbete för egen räkning		1 995 732	2 000 000
Övriga rörelseintäkter	3	9 766 600	5 730 250
		404 699 085	591 166 427
<b>Rörelsens kostnader</b>			
Råvaror och förnödenheter		-200 705 399	-230 029 736
Övriga externa kostnader	4	-102 899 316	-175 443 801
Personalkostnader	5	-79 524 208	-130 758 482
Av- och nedskrivningar av materiella och immateriella anläggningstillgångar		-14 028 790	-13 390 246
Övriga rörelsekostnader		-93 918	-465 050
<b>Rörelseresultat</b>	6	7 447 454	41 079 112
<b>Resultat från finansiella poster</b>			
Resultat från andelar i koncernföretag	7	585 404 130	5 420 264
Resultat från andelar i intresseföretag	8	-203 480 173	997 655
Resultat från värdepapper och fordringar som är anläggningstillgångar	9	–	-2 120 230
Övriga ränteintäkter och liknande resultatposter	10	3 770 467	745 395
Nedskrivning av finansiella anläggningstillgångar och kortfristiga placeringar	11	-36 598 617	–
Räntekostnader och liknande resultatposter	12	-12 625 628	-7 152 345
<b>Resultat efter finansiella poster</b>		343 917 633	38 969 851
<b>Resultat före skatt</b>		343 917 633	38 969 851
Skatt på årets resultat	14	-2 190 850	-13 445 123
<b>Årets resultat</b>		341 726 783	25 524 728
Hänförligt till Moderföretagets aktieägare		344 829 441	23 150 236
Innehav utan bestämmande inflytande		-3 102 658	2 374 492

## Balansräkning – koncernen

Belopp i kr	Not	2023-12-31	2022-12-31
<b>TILLGÅNGAR</b>			
<b>Anläggningstillgångar</b>			
<b>Immateriella anläggningstillgångar</b>			
Balanserade utgifter för utvecklingsarbeten och liknande arbeten	15	8 464 473	6 894 931
Goodwill	16	–	–
		8 464 473	6 894 931
<b>Materiella anläggningstillgångar</b>			
Byggnader och mark	17	36 181 069	37 115 189
Maskiner och andra tekniska anläggningar	18	41 258 100	42 823 873
Inventarier, verktyg och installationer	19	12 342 470	13 144 732
Pågående nyanläggningar och förskott avseende materiella anläggningstillgångar		5 603 026	3 382 744
		95 384 665	96 466 538
<b>Finansiella anläggningstillgångar</b>			
Andelar i intresseföretag och gemensamt styrda företag	21	416 228 370	25 304 968
Fordringar hos intresseföretag och gemensamt styrda företag	22	45 164 944	13 836 245
Andra långfristiga värdepappersinnehav	23	51 784 356	75 685 688
Uppskjuten skattefordran	24	–	–
Andra långfristiga fordringar	25	26 925 637	31 774 803
		540 103 307	146 601 704
<b>Summa anläggningstillgångar</b>		643 952 445	249 963 173
<b>Omsättningstillgångar</b>			
<b>Varulager m.m.</b>	26		
Råvaror och förnödenheter		14 161 922	23 979 226
Varor under tillverkning		50 000	50 000
Färdiga varor och handelsvaror		19 629 370	15 293 742
		33 841 292	39 322 968
<b>Kortfristiga fordringar</b>			
Kundfordringar		43 016 312	45 449 693
Fordringar hos koncernföretag		–	–
Fordringar hos intresseföretag och gemensamt styrda företag		2 084 269	–
Aktuell skattefordran		86 285	–
Övriga fordringar		6 169 438	9 209 216
Förutbetalda kostnader och upplupna intäkter	27	9 799 130	26 195 339
		61 155 434	80 854 248
<b>Kortfristiga placeringar</b>		27 392 553	27 000 504
<b>Kassa och bank</b>			
Kassa och bank		836 486	13 407 198
		836 486	13 407 198
<b>Summa omsättningstillgångar</b>		123 225 765	160 584 918
<b>SUMMA TILLGÅNGAR</b>		767 178 210	410 548 091

## Balansräkning – koncernen

Belopp i kr	Not	2023-12-31	2022-12-31
<b>EGET KAPITAL OCH SKULDER</b>			
<b>Eget kapital</b>			
Aktiekapital	28	1 000 000	1 000 000
Balanserat resultat inkl årets resultat		503 939 306	157 089 049
Eget kapital hänförligt till moderföretagets aktieägare		504 939 306	158 089 049
Innehav utan bestämmande inflytande		3 095 887	12 741 662
<b>Summa eget kapital</b>		<b>508 035 193</b>	<b>170 830 711</b>
<b>Avsättningar</b>			
Uppskjuten skatteskuld	24	7 299 076	7 658 998
Övriga avsättningar	32	–	5 000 000
		7 299 076	12 658 998
<b>Långfristiga skulder</b>			
Övriga skulder till kreditinstitut	33	33 936 065	25 092 043
Skulder till intresseföretag och gemensamt styrda företag		40 193 946	–
Övriga skulder		3 237 515	28 114 808
		77 367 526	53 206 851
<b>Kortfristiga skulder</b>			
Skulder till kreditinstitut		4 608 672	9 886 444
Checkräkningskredit		24 030 419	23 419 817
Leverantörsskulder		35 061 820	36 154 131
Aktuell skatteskuld		–	18 183 243
Övriga skulder		84 429 918	55 229 599
Upplupna kostnader och förutbetalda intäkter	34	26 345 586	30 978 297
		174 476 415	173 851 531
<b>SUMMA EGET KAPITAL OCH SKULDER</b>		<b>767 178 210</b>	<b>410 548 091</b>

# Rapport över förändringar i eget kapital – koncernen

## 2022-12-31

	Aktiekapital	Reserver	Bal.res. inkl årets resultat	Innehav utan bestäm- mande inflytande	Summa eget kapital
Ingående balans	1 000 000	–	143 203 156	14 259 064	158 462 220
Årets resultat			23 150 236	2 374 492	25 524 728
<i>Förändringar direkt mot eget kapital</i>					
Omräkningsdiff			346 242	–	346 242
Förändring koncernstruktur			389 385	–	389 385
Minoritetens andel av eget kapital vid ägarförändring				-484 438	-484 438
<b>Summa</b>	–	–	735 627	-484 438	251 189
<i>Transaktioner med ägare</i>					
Utdelning			-10 000 000	-3 407 456	-13 407 456
<b>Summa</b>	–	–	-10 000 000	-3 407 456	-13 407 456
Vid årets utgång	1 000 000	–	157 089 049	12 741 662	170 830 711

## 2023-12-31

	Aktiekapital	Reserver	Bal.res. inkl årets resultat	Innehav utan bestäm- mande inflytande	Summa eget kapital
Ingående balans	1 000 000	–	157 089 049	12 741 662	170 830 711
Årets resultat			344 829 441	-3 102 658	341 726 783
<i>Förändringar direkt mot eget kapital</i>					
Omräkningsdiff			882 469	–	882 469
Förändring koncernstruktur			1 144 611	–	1 144 611
Minoritetens andel av eget kapital vid ägarförändring				-6 543 117	-6 543 117
<b>Summa</b>	–	–	2 027 080	-6 543 117	-4 516 037
<i>Transaktioner med ägare</i>					
Återköp optioner	–		-6 264	–	-6 264
<b>Summa</b>	–	–	-6 264	–	-6 264
Vid årets utgång	1 000 000	–	503 939 306	3 095 887	508 035 193

## Kassaflödesanalys – koncernen

Belopp i kr	Not	2023	2022
<b>Den löpande verksamheten</b>			
Resultat efter finansiella poster	38	343 917 633	38 969 851
Justering för poster som inte ingår i kassaflödet	40	-337 355 325	22 075 458
		6 562 308	61 045 309
Betald inkomstskatt		-14 471 564	-14 278 232
<b>Kassaflöde från den löpande verksamheten före förändringar av rörelsekapital</b>		-7 909 256	46 767 077
<i>Kassaflöde från förändringar i rörelsekapital</i>			
Ökning(-)/Minskning(+) av varulager		5 481 676	11 272 932
Ökning(-)/Minskning(+) av rörelsefordringar		19 717 879	-12 477 450
Ökning(+)/Minskning(-) av rörelseskulder		34 156 139	13 850 950
<b>Kassaflöde från den löpande verksamheten</b>		51 446 438	59 413 509
<b>Investeringsverksamheten</b>			
Förvärv av materiella anläggningstillgångar		-13 001 377	-18 216 300
Förvärv av immateriella anläggningstillgångar		-4 434 076	-3 755 056
Avyttring av dotterföretag/rörelse, netto likvidpåverkan	40	-6 533 950	-
Förvärv av finansiella tillgångar		-62 578 809	-32 433 522
Avyttring av finansiella tillgångar		19 900 448	10 273 022
<b>Kassaflöde från investeringsverksamheten</b>		-66 647 764	-44 131 856
<b>Finansieringsverksamheten</b>			
Upptagna lån		2 823 639	6 055 760
Amortering av lån		-193 025	-10 508 131
Utbetald utdelning till moderföretagets aktieägare		-	-10 000 000
<b>Kassaflöde från finansieringsverksamheten</b>		2 630 614	-14 452 371
<b>Årets kassaflöde</b>		-12 570 712	829 282
<b>Likvida medel vid årets början</b>		13 407 198	12 577 916
<b>Likvida medel vid årets slut</b>	39	836 486	13 407 198



## Resultaträkning – moderföretaget

Belopp i kr	Not	2023	2022
Nettoomsättning	2	15 622	–
Övriga rörelseintäkter	3	4 772 294	3 142 068
		4 787 916	3 142 068
<b>Rörelsens kostnader</b>			
Råvaror och förnödenheter		–	–
Övriga externa kostnader	4	-6 357 003	-6 003 348
Personalkostnader	5	–	–
Av- och nedskrivningar av materiella och immateriella anläggningstillgångar		-619 135	-619 126
<b>Rörelseresultat</b>	6	-2 188 222	-3 480 406
<b>Resultat från finansiella poster</b>			
Resultat från andelar i koncernföretag	7	595 745 363	19 805 360
Resultat från andelar i intresseföretag och gemensamt styrda företag	8	-203 480 173	–
Resultat från övriga värdepapper och fordringar som är anläggningstillgångar	9	–	-2 081 239
Nedskrivningar av finansiella anläggningstillgångar och kortfristiga placeringar	11	-14 241 263	
Övriga ränteintäkter och liknande resultatposter	10	2 800 904	157 707
Räntekostnader och liknande resultatposter	12	-3 475 097	-830 964
<b>Resultat efter finansiella poster</b>		375 161 512	13 570 458
<b>Bokslutsdispositioner</b>			
Koncernbidrag, erhållna		–	3 800 000
Koncernbidrag, lämnade		-1 950 000	–
Bokslutsdispositioner, övriga	13	1 753 033	16 630 694
<b>Resultat före skatt</b>		374 964 545	34 001 152
Skatt på årets resultat	14	-895 571	-316 839
<b>Årets resultat</b>		374 068 974	33 684 313

## Balansräkning – moderföretaget

Belopp i kr	Not	2023-12-31	2022-12-31
<b>TILLGÅNGAR</b>			
<b>Anläggningstillgångar</b>			
<b>Materiella anläggningstillgångar</b>			
Inventarier, verktyg och installationer	19	693 110	1 312 245
		693 110	1 312 245
<b>Finansiella anläggningstillgångar</b>			
Andelar i koncernföretag	20	58 026 667	57 726 667
Fordringar hos koncernföretag		6 213 224	3 707 541
Andelar i intresseföretag och gemensamt styrda företag	21	423 183 903	32 260 501
Fordringar hos intresseföretag och gemensamt styrda företag	22	43 390 994	11 720 503
Andra långfristiga värdepappersinnehav	23	7 380 637	18 184 109
Andra långfristiga fordringar	25	7 960 043	11 198 573
		546 155 468	134 797 894
<b>Summa anläggningstillgångar</b>		<b>546 848 578</b>	<b>136 110 139</b>
<b>Omsättningstillgångar</b>			
<b>Kortfristiga fordringar</b>			
Kundfordringar		664 579	71 242
Fordringar hos koncernföretag		1 395 262	–
Övriga fordringar		–	293 494
Förutbetalda kostnader och upplupna intäkter	27	1 265 909	1 343 522
		3 325 750	1 708 258
<b>Kortfristiga placeringar</b>		<b>–</b>	<b>–</b>
<b>Kassa och bank</b>			
Kassa och bank		11 245	529 663
		11 245	529 663
<b>Summa omsättningstillgångar</b>		<b>3 336 995</b>	<b>2 237 921</b>
<b>SUMMA TILLGÅNGAR</b>		<b>550 185 573</b>	<b>138 348 060</b>

## Balansräkning – moderföretaget

Belopp i kr	Not	2023-12-31	2022-12-31
<b>EGET KAPITAL OCH SKULDER</b>			
<b>Eget kapital</b>			
<i>Bundet eget kapital</i>			
Aktiekapital		1 000 000	1 000 000
		1 000 000	1 000 000
<i>Fritt eget kapital</i>			
Balanserat resultat		90 992 883	57 308 569
Årets resultat		374 068 974	33 684 313
		465 061 857	90 992 882
		466 061 857	91 992 882
<b>Obeskattade reserver</b>			
Akkumulerade överavskrivningar	30	–	523 033
Periodiseringsfonder	31	–	1 230 000
		–	1 753 033
<b>Långfristiga skulder</b>			
Skulder till koncernföretag		44 335 162	34 425 774
Skulder till intresseföretag och gemensamt styrda företag		4 057 608	–
Övriga skulder		2 253 804	4 777 147
		50 646 574	39 202 921
<b>Kortfristiga skulder</b>			
Checkräkningskredit		4 166 849	4 845 690
Leverantörsskulder		1 611 996	204 809
Aktuell skatteskuld		–	143 104
Övriga skulder		25 858 982	89 910
Upplupna kostnader och förutbetalda intäkter	34	1 839 315	115 711
		33 477 142	5 399 224
<b>SUMMA EGET KAPITAL OCH SKULDER</b>		<b>550 185 573</b>	<b>138 348 060</b>

# Rapport över förändringar i eget kapital – moderföretaget

2022-12-31	Bundet eget kapital				Fritt eget kapital		Summa eget kapital
	Aktiekapital	Uppskrivningsfond	Reservfond	Överkursfond	Fond för verkligt värde	Bal.res. inkl årets resultat	
Ingående balans	1 000 000	-	-	-	-	67 308 570	68 308 570
Årets resultat						33 684 313	33 684 313
<i>Transaktioner med ägare</i>							
Utdelning						-10 000 000	-10 000 000
<b>Summa</b>	-	-	-	-	-	-10 000 000	-10 000 000
<b>Vid årets utgång</b>	1 000 000	-	-	-	-	90 992 882	91 992 882
2023-12-31	Bundet eget kapital				Fritt eget kapital		Summa eget kapital
	Aktiekapital	Uppskrivningsfond	Eget kapital-del i obesk reserver	Överkursfond	Fond för verkligt värde	Bal.res. inkl årets resultat	
Ingående balans	1 000 000	-	-	-	-	90 992 882	91 992 882
Årets resultat	-	-	-	-	-	374 068 974	374 068 974
<i>Transaktioner med ägare</i>							
Utdelning						-	-
<b>Summa</b>	-	-	-	-	-	-	-
<b>Vid årets utgång</b>	1 000 000	-	-	-	-	465 061 857	466 061 857

## Kassaflödesanalys – moderföretaget

Belopp i kr	Not	2023	2022
<b>Den löpande verksamheten</b>			
Resultat efter finansiella poster	38	375 161 512	13 570 458
Justering för poster som inte ingår i kassaflödet	40	-377 404 791	2 719 767
		-2 243 279	16 290 225
Betald inkomstskatt		-2 433 937	-770 400
<b>Kassaflöde från den löpande verksamheten före förändringar av rörelsekapital</b>		-4 677 216	15 519 825
<i>Kassaflöde från förändringar i rörelsekapital</i>			
Ökning(-)/Minskning(+) av rörelsefordringar		-222 230	644 730
Ökning(+)/Minskning(-) av rörelseskulder		40 343 516	-5 258 291
<b>Kassaflöde från den löpande verksamheten</b>		35 444 070	10 906 264
<b>Investeringsverksamheten</b>			
Förvärv av finansiella tillgångar		-33 733 647	-12 349 439
Avyttring av finansiella tillgångar		400 000	7 608 128
<b>Kassaflöde från investeringsverksamheten</b>		-33 333 647	-4 741 311
<b>Finansieringsverksamheten</b>			
Erhållna koncernbidrag		-	3 800 000
Lämnade koncernbidrag		-1 950 000	-
Upptagna lån		-	238 531
Amortering av lån		-678 841	-
Utbetald utdelning till moderföretagets aktieägare		-	-10 000 000
<b>Kassaflöde från finansieringsverksamheten</b>		-2 628 841	-5 961 469
<b>Årets kassaflöde</b>		-518 418	203 484
<b>Likvida medel vid årets början</b>		529 663	326 179
<b>Likvida medel vid årets slut</b>	39	11 245	529 663

# Noter

Belopp i kr om inget annat anges

## Not 1 Redovisningsprinciper

Årsredovisningen har upprättats i enlighet med årsredovisningslagen och Bokföringsnämndens allmänna råd BFNAR 2012:1 Årsredovisning och koncernredovisning (K3).

Moderföretaget tillämpar samma redovisningsprinciper som koncernen utom i de fall som anges nedan under avsnittet "Redovisningsprinciper i moderföretaget".

Redovisningsprinciperna är oförändrade jämfört med tidigare år.

Tillgångar, avsättningar och skulder har värderats till anskaffningsvärden om inget annat anges nedan.

### Immateriella tillgångar

*Utgifter för forskning och utveckling*

Vid redovisning av utgifter för utveckling tillämpas aktiveringsmodellen. Det innebär att utgifter som uppkommit under utvecklingsfasen redovisas som tillgång när samtliga nedanstående förutsättningar är uppfyllda:

- Det är tekniskt möjligt att färdigställa den immateriella anläggningstillgången så att den kan användas eller säljas.
- Avsikten är att färdigställa den immateriella anläggningstillgången och att använda eller sälja den.
- Förutsättningar finns för att använda eller sälja den immateriella anläggningstillgången.
- Det är sannolikt att den immateriella anläggningstillgången kommer att generera framtida ekonomiska fördelar.
- Det finns erforderliga och adekvata tekniska, ekonomiska och andra resurser för att fullfölja utvecklingen och för att använda eller sälja den immateriella anläggningstillgången.
- De utgifter som är hänförliga till den immateriella anläggningstillgången kan beräknas på ett tillförlitligt sätt.

Internt upparbetade immateriella anläggningstillgångar redovisas till anskaffningsvärde minskat med ackumulerade avskrivningar och nedskrivningar.

### Övriga immateriella anläggningstillgångar

Övriga immateriella anläggningstillgångar som förvärvats är redovisade till anskaffningsvärde minskat med ackumulerade avskrivningar och nedskrivningar.

### Avskrivningar

Avskrivning sker linjärt över tillgångens beräknade nyttjandeperiod. Avskrivningen redovisas som kostnad i resultaträkningen.

### Förvärvade immateriella tillgångar

Goodwill	1–5 år
Balanserade utgifter för utvecklingsarbeten och liknande arbeten	5 år

### Materiella anläggningstillgångar

Materiella anläggningstillgångar redovisas till anskaffningsvärde minskat med ackumulerade avskrivningar och nedskrivningar.

### Tillkommande utgifter

Tillkommande utgifter som uppfyller tillgångskriteriet räknas in i tillgångens redovisade värde. Utgifter för löpande underhåll och reparationer redovisas som kostnader när de uppkommer.

För vissa av de materiella anläggningstillgångarna [byggnader] har skillnaden i förbrukningen av betydande komponenter bedömts vara väsentlig. Dessa tillgångar har därför delats upp i komponenter vilka skrivs av separat.

### Avskrivningar

Avskrivning sker linjärt över tillgångens beräknade nyttjandeperiod eftersom

det återspeglar den förväntade förbrukningen av tillgångens framtida ekonomiska fördelar. Avskrivningen redovisas som kostnad i resultaträkningen.

	Nyttjandeperiod
Byggnader	10–50 år
Nedlagda utgifter på annans fastighet	20 år
Maskiner och andra tekniska anläggningar	5–10 år
Inventarier, verktyg och installationer	3–5 år

Byggnaderna består av ett antal komponenter med olika nyttjandeperioder. Huvudindelningen är byggnader och mark. Ingen avskrivning sker på komponenter mark vars nyttjandeperiod bedöms som obegränsad. Byggnaderna består av flera komponenter vars nyttjandeperiod varierar.

Följande huvudgrupper av komponenter har identifierats och ligger till grund för avskrivningen på byggnader:

Stomme	50 år
Yttre ytskikt; fasader, yttertak mm	30 år
Inre ytskikt, maskinell utrustning mm	20 år
Övrigt	10 år

### Nedskrivningar – materiella och immateriella anläggningstillgångar samt andelar i koncernföretag

Vid varje balansdag bedöms om det finns någon indikation på att en tillgångs värde är lägre än dess redovisade värde. Om en sådan indikation finns, beräknas tillgångens återvinningsvärde. Återvinningsvärdet är det högsta av verkligt värde med avdrag för försäljningskostnader och nyttjandevärde. Vid beräkning av nyttjandevärdet beräknas nuvärdet av de framtida kassaflöden som tillgången väntas ge upphov till i den löpande verksamheten samt när den avyttras eller utangeras. Den diskonteringsränta som används är före skatt och återspeglar marknadsmässiga bedömningar av pengars tidsvärde och de risker som avser tillgången. En tidigare nedskrivning återförs endast om de skäl som låg till grund för beräkningen av återvinningsvärdet vid den senaste nedskrivningen har förändrats.

### Leasing

#### Leasetagare

Alla leasingavtal har klassificerats som operationella leasingavtal. Ett operationellt leasingavtal är ett leasingavtal som inte är ett finansiellt leasingavtal.

#### Operationella leasingavtal

Leasingavgifterna enligt operationella leasingavtal, inklusive förhöjd förstagångshyra men exklusive utgifter för tjänster som försäkring och underhåll, redovisas som kostnad linjärt över leasingperioden.

### Utländsk valuta

#### Poster i utländsk valuta

Monetära poster i utländsk valuta räknas om till balansdagens kurs. Icke-monetära poster räknas inte om utan redovisas till kursen vid anskaffningstillfället.

Icke-monetära poster som värderas till verkligt värde i utländsk valuta ska räknas om till valutakursen den dag då det verkliga värdet fastställdes. Andra icke-monetära poster räknas inte om utan redovisas till kursen vid anskaffningstidpunkten.

Valutakursdifferenser som uppkommer vid reglering eller omräkning av monetära poster redovisas i resultaträkningen det räkenskapsår de uppkommer.

#### Omräkning av utlandsverksamheter

Tillgångar och skulder, inklusive goodwill och andra koncernmässiga över- och undervärden, räknas om till redovisningsvalutan till balansdagskurs. Intäkter och kostnader räknas om till avista kursen

per varje (t.ex. dag för affärshändelserna om inte en kurs som utgör en approximation av den faktiska kursen används genomsnittlig kurs). Valutakursdifferenser som uppkommer vid omräkningen redovisas direkt mot eget kapital. De ackumulerade kursdifferenserna som uppkommit vid omräkningen av en icke helägd verksamhet fördelas och redovisas som en del av minoritetsintresset.

## Varulager

Varulagret är upptaget till det lägsta av anskaffningsvärdet och nettoförsäljningsvärdet. Därvid har inkuransrisk beaktats. Anskaffningsvärdet beräknas enligt vägda genomsnittspriser. I anskaffningsvärdet ingår förutom utgifter för inköp även utgifter för att bringa varorna till deras aktuella plats och skick.

I egentillverkade halv- och helfabrikat består anskaffningsvärdet av direkta tillverkningskostnader och de indirekta kostnader som utgör mer än en oväsentlig del av den sammanlagda utgiften för tillverkningen. Vid värdering har hänsyn tagits till normalt kapacitetsutnyttjande.

## Finansiella tillgångar och skulder

Finansiella tillgångar och skulder redovisas i enlighet med kapitel 11 (Finansiella instrument värderade utifrån anskaffningsvärdet) i BFNAR 2012:1.

### Redovisning i och borttagande från balansräkningen

En finansiell tillgång eller finansiell skuld tas upp i balansräkningen när företaget blir part i instrumentets avtalsmässiga villkor. En finansiell tillgång tas bort från balansräkningen när den avtalsenliga rätten till kassaflödet från tillgången har upphört eller reglerats. Detsamma gäller när de risker och fördelar som är förknippade med innehavet i allt väsentligt överförs till annan part och företaget inte längre har kontroll över den finansiella tillgången. En finansiell skuld tas bort från balansräkningen när den avtalade förpliktelsen fullgjorts eller upphört.

### Värdering av finansiella tillgångar

Finansiella tillgångar värderas vid första redovisningstillfället till anskaffningsvärde, inklusive eventuella transaktionsutgifter som är direkt hänförliga till förvärvet av tillgången.

Finansiella omsättningstillgångar värderas efter första redovisningstillfället till det lägsta av anskaffningsvärdet och nettoförsäljningsvärdet på balansdagen.

Kundfordringar och övriga fordringar som utgör omsättningstillgångar värderas individuellt till det belopp som beräknas inflyta.

Finansiella anläggningstillgångar värderas efter första redovisningstillfället till anskaffningsvärde med avdrag för eventuella nedskrivningar och med tillägg för eventuella uppskrivningar.

Räntebärande finansiella tillgångar värderas till upplupet anskaffningsvärde med tillämpning av effektivräntemetoden.

Vid värdering till lägsta värdets princip respektive vid bedömning av nedskrivningsbehov anses företagens finansiella instrument som innehas för riskspridning ingå i en värdepappersportfölj och värderas därför som en post.

### Värdering av finansiella skulder

Finansiella skulder värderas till upplupet anskaffningsvärde. Kortfristiga skulder redovisas till anskaffningsvärde.

## Ersättningar till anställda

### Ersättningar till anställda efter avslutad anställning

#### Klassificering

Planer för ersättningar efter avslutad anställning klassificeras som avgiftsbestämda. Vid avgiftsbestämda planer betalas fastställda avgifter till ett

annat företag, normalt ett försäkringsföretag, och företaget har inte längre någon förpliktelse till den anställde när avgiften är betald. Storleken på den anställdes ersättningar efter avslutad anställning är beroende av de avgifter som har betalats och den kapitalavkastning som avgifterna ger.

### Avgiftsbestämda planer

Avgifterna för avgiftsbestämda planer redovisas som kostnad. Obetalda avgifter redovisas som skuld.

### Ersättningar vid uppsägning

Ersättningar vid uppsägningar, i den omfattning ersättningen inte ger företaget några framtida ekonomiska fördelar, redovisas endast som en skuld och en kostnad när företaget har en legal eller informell förpliktelse att antingen

- avsluta en anställds eller en grupp av anställdas anställning före den normala tidpunkten för anställningens upphörande, eller
- lämna ersättningar vid uppsägning genom erbjudande för att uppmuntra frivillig avgång. Ersättningar vid uppsägningar redovisas endast när företaget har en detaljerad plan för uppsägningen och inte har någon realistisk möjlighet att annullera planen.

## Skatt

Skatt på årets resultat i resultaträkningen består av aktuell skatt och uppskjuten skatt. Aktuell skatt är inkomstskatt för innevarande räkenskapsår som avser årets skattepliktiga resultat och den del av tidigare räkenskapsårs inkomstskatt som ännu inte har redovisats. Uppskjuten skatt är inkomstskatt för skattepliktigt resultat avseende framtida räkenskapsår till följd av tidigare transaktioner eller händelser.

Uppskjuten skatteskuld redovisas för alla skattepliktiga temporära skillnader, dock inte för temporära skillnader som härrör från första redovisningen av goodwill. Uppskjuten skattefordran redovisas för avdragsgilla temporära skillnader och för möjligheten att i framtiden använda skattemässiga underskottsavdrag. Värderingen baseras på hur det redovisade värdet för motsvarande tillgång eller skuld förväntas återvinnas respektive regleras. Beloppen baseras på de skattesatser och skatteregler som är beslutade per balansdagen och har inte nuvärdeberäknats.

En uppskjuten skatteskuld eller uppskjuten skattefordran får inte redovisas för temporära skillnader som härrör från ej överförda vinstmedel från utländska dotterföretag, filialer, intresseföretag eller gemensamt styrda företag, om det inte är uppenbart att den temporära skillnaden kommer att återföras inom en överskådlig framtid.

Uppskjutna skattefordringar har värderats till högst det belopp som sannolikt kommer att återvinnas baserat på innevarande och framtida skattepliktiga resultat. Värderingen omprövas varje balansdag.

I koncernbalansräkningen delas obeskattade reserver upp på uppskjuten skatt och eget kapital.

## Eventualförpliktelser

En eventualförpliktelse är:

- En möjlig förpliktelse som till följd av inträffade händelser och vars förekomst endast kommer att bekräftas av en eller flera osäkra framtida händelser, som inte helt ligger inom företagens kontroll, inträffar eller uteblir, eller
- En befintlig förpliktelse till följd av inträffade händelser, men som inte redovisas som skuld eller avsättning eftersom det inte är sannolikt att ett utflöde av resurser kommer att krävas för att reglera förpliktelsen eller förpliktelsens storlek inte kan beräknas med tillräcklig tillförlitlighet.

Eventualförpliktelser är en sammanfattande beteckning för sådana garantier, ekonomiska åtaganden och eventuella förpliktelser som inte tas upp i balansräkningen.

## Intäkter

Det inflöde av ekonomiska fördelar som företaget erhållit eller kommer att erhålla för egen räkning redovisas som intäkt. Intäkter värderas till verkliga värdet av det som erhållits eller kommer att erhållas, med avdrag för rabatter.

### Försäljning av varor

Vid försäljning av varor redovisas intäkten vid leverans.

### Tjänsteuppdrag och entreprenadavtal - löpande räkning

Inkomst från uppdrag på löpande räkning redovisas som intäkt i takt med att arbete utförs och material levereras eller förbrukas.

### Ränta, royalty och utdelning

Intäkt redovisas när de ekonomiska fördelarna som är förknippade med transaktionen sannolikt kommer att tillfalla företaget samt när inkomsten kan beräknas på ett tillförlitligt sätt.

Ränta redovisas som intäkt enligt effektivräntemetoden.

Utdelning redovisas när ägarens rätt att erhålla betalningen har säkerställts.

## Offentliga bidrag

Ett offentligt bidrag som inte är förknippat med krav på framtida prestation redovisas som intäkt när villkoren för att få bidraget uppfyllts. Ett offentligt bidrag som är förenat med krav på framtida prestation redovisas som intäkt när prestationen utförs. Om bidraget har tagits emot innan villkoren för att redovisa det som intäkt har uppfyllts, redovisas bidraget som en skuld.

### Redovisning av bidrag relaterade till anläggningstillgångar

Offentliga bidrag relaterade till tillgångar redovisas i balansräkningen som en förutbetalad intäkt.

## Koncernredovisning

### Dotterföretag

Dotterföretag är företag i vilka moderföretaget direkt eller indirekt innehar mer än 50 % av röstetalet eller på annat sätt har ett bestämmande inflytande. Bestämmande inflytande innebär en rätt att utforma ett företags finansiella och operativa strategier i syfte att erhålla ekonomiska fördelar. Redovisningen av rörelseförvärv bygger på enhetssynen. Det innebär att förvärvsanalysen upprättas per den tidpunkt då förvärvaren får bestämmande inflytande. Från och med denna tidpunkt ses förvärvaren och den förvärvade enheten som en redovisningsenhet. Tillämpningen av enhetssynen innebär vidare att alla tillgångar (inklusive goodwill) och skulder samt intäkter och kostnader medräknas i sin helhet även för delägda dotterföretag.

Anskaffningsvärdet för dotterföretag beräknas till summan av verkligt värde vid förvärvstidpunkten för erlagda tillgångar med tillägg av uppkomna och övertagna skulder samt emitterade eget kapitalinstrument, utgifter som är direkt hänförliga till rörelseförvärvet samt eventuell tilläggsköpeskilling. I förvärvsanalysen fastställs det verkliga värdet, med några undantag, vid förvärvstidpunkten av förvärvade identifierbara tillgångar och övertagna skulder samt minoritetsintresse. Minoritetsintresse värderas till verkligt värde vid förvärvstidpunkten. Från och med förvärvstidpunkten inkluderas i koncernredovisningen det förvärvade företags intäkter och kostnader, identifierbara tillgångar och skulder liksom eventuell uppkommen goodwill eller negativ goodwill.

### Goodwill

Koncernmässig goodwill uppkommer när anskaffningsvärdet vid förvärv av andelar i dotterföretag överstiger det i förvärvsanalysen fastställda värdet på det förvärvade företags identifierbara nettotillgångar. Goodwill redovisas till anskaffningsvärde med avdrag för ackumulerade avskrivningar och eventuell nedskrivning.

### Förändringar i ägarandel

Vid förvärv av ytterligare andelar i företag som redan är dotterföretag upprättas inte någon ny förvärvsanalys eftersom moderföretaget redan har bestämmande inflytande. Eftersom förändringar i innehavet i företag som är dotterföretag enbart är en transaktion mellan ägarna redovisas inte någon vinst eller förlust i resultaträkningen utan effekten av transaktionen redovisas enbart i eget kapital.

Vid förvärv av ytterligare andelar i ett företag så att företaget blir dotterföretag upprättas en förvärvsanalys. De sedan tidigare ägda andelarna anses avyttrade. Andelar i ett dotterföretag har förvärvats. Vinst eller förlust, beräknad som skillnaden mellan verkligt värde och koncernmässigt redovisat värde, ska redovisas i koncernresultaträkningen.

Avyttras andelar i ett dotterföretag eller bestämmande inflytande upphör på annat sätt, anses andelarna som avyttrade i koncernredovisningen och vinst eller förlust vid avyttringen redovisas i koncernresultaträkningen. Om andelar finns kvar efter att bestämmande inflytande har upphört redovisas dessa med det verkliga värdet vid förvärvstidpunkten som anskaffningsvärde.

### Intresseföretag

Aktieinnehav i intresseföretag, i vilka koncernen har lägst 20% och högst 50% av rösterna eller på annat sätt har ett betydande inflytande över den driftsmässiga och finansiella styrningen, redovisas enligt kapitalandelsmetoden. Kapitalandelsmetoden innebär att det i koncernen redovisade värdet på aktier i intresseföretag motsvaras av koncernens andel i intresseföretagens egna kapital, eventuella restvärden på koncernmässiga över- och undervärden, inklusive goodwill och negativ goodwill reducerat med eventuella internvinster. I koncernens resultaträkning redovisas som "Andel i intresseföretags resultat" koncernens andel i intresseföretagens resultat efter skatt justerat för eventuella avskrivningar på eller upplösningar av förvärvade över- respektive undervärden, inklusive avskrivning på goodwill/ upplösning av negativ goodwill. Erhållna utdelningar från intresseföretag minskar redovisat värde. Vinstandelar upparbetade efter förvärvet av intresseföretagen som ännu inte realiserats genom utdelning, avsätts till kapitalandelsfonden.

### Eliminering av transaktioner mellan koncernföretag, intresseföretag och gemensamt styrda företag

Koncerninterna fordringar och skulder, intäkter och kostnader och realiserade vinster eller förluster som uppkommer vid transaktioner mellan koncernföretag elimineras i sin helhet.

## Redovisningsprinciper i moderföretaget

Redovisningsprinciperna i moderföretaget överensstämmer med de ovan angivna redovisningsprinciperna i koncernredovisningen utom i nedanstående fall.

### Andelar i dotterföretag, intresseföretag och gemensamt styrda företag

Andelar i dotterföretag, intresseföretag och gemensamt styrda företag redovisas till anskaffningsvärde minskat med ackumulerade nedskrivningar. I anskaffningsvärdet ingår förutom inköpspriset även utgifter som är direkt hänförliga till förvärvet.

### Skatt

I moderföretaget särredovisas inte uppskjuten skatt som är hänförlig till obeskattade reserver.

### Anteciperad utdelning

Eftersom moderföretaget innehar mer än hälften av rösterna för samtliga andelar i dotterföretaget redovisas utdelning när rätten att få utdelning bedöms som säker och kan beräknas på ett tillförlitligt sätt.



*Koncernbidrag och aktieägartillskott*

Koncernbidrag som erhållits/lämnats redovisas som en bokslutsdisposition i resultaträkningen. Det erhållna/lämnade koncernbidraget har påverkat företagens aktuella skatt.

Koncernbidrag som lämnas från moderföretag till dotterföretag redovisas som en ökning av andelens redovisade värde.

Aktieägartillskott som lämnas utan att emitterade aktier eller andra eget kapitalinstrument erhållits i utbyte redovisas i balansräkningen som en ökning av andelens redovisade värde.

Återbetalda aktieägartillskott redovisas i balansräkningen som en minskning av andelens redovisade värde.

**Not 2**  
**Nettoomsättning per rörelsegren och geografisk marknad**

	2023	2022
<i>Koncernen</i>		
<i>Nettoomsättning per rörelsegren</i>		
Limfog , hyvlade produkter och övriga trävaror	291 294 450	323 026 756
Administrativa och finansiella tjänster	107 521 654	260 727 907
Övrigt	1 482 141	934 118
	400 298 245	584 688 781
<i>Nettoomsättning per geografisk marknad</i>		
Sverige	264 356 648	240 240 390
EU	81 224 794	250 399 622
Export	54 716 803	94 048 769
	400 298 245	584 688 781
	<b>2023</b>	<b>2022</b>
<i>Moderföretaget</i>		
<i>Nettoomsättning per rörelsegren</i>		
Vidarefakturering av kostnader	15 622	-
	15 622	-
<i>Nettoomsättning per geografisk marknad</i>		
Sverige	15 622	-
EU	-	-
Export	-	-
	15 622	-

**Not 3**  
**Övriga rörelseintäkter**

	2023	2022
<i>Koncernen</i>		
Realisationsvinster	-	170 426
Hysesintäkter	2 437 061	314 874
Ersättning för höga elkostnader	3 742 136	-
Övrigt	3 587 403	5 244 950
	9 766 600	5 730 250
<i>Moderföretaget</i>		
Hysesintäkter	4 622 587	3 134 556
Övrigt	149 707	7 512
	4 772 294	3 142 068

**Not 4**  
**Arvode och kostnadsersättning till revisorer**

	2023	2022
<i>Koncernen</i>		
<i>KPMG/Mikael Ekberg/ Roger Gummesson</i>		
Revisionsuppdrag	1 089 769	1 606 836
Skatterådgivning	-	-
Andra uppdrag	-	-
<i>Övriga revisorer</i>		
Revisions uppdrag	340 829	325 807
Andra uppdrag	-	-
<i>Moderföretag</i>		
<i>KPMG/Mikael Ekberg / Roger Gummesson</i>		
Revisionsuppdrag	434 000	582 585
Skatterådgivning	-	-
Andra uppdrag	-	-

KPMG AB är revisor för JOOL Invest AB, med Mikael Ekberg som huvudansvarig revisor, och merparten av koncernbolagen. KPMG är även revisorer i JOOL Capital Partner International och JOOL Advisory AS. I det norska bolaget Havnegaten Invest AS är Revicom AS revisor.

Med revisionsuppdrag avses granskning av årsredovisningen och bokföringen samt styrelsens och verkställande direktörens förvaltning, övriga arbetsuppgifter som det ankommer på företagets revisor att utföra samt rådgivning eller annat biträde som föranleds av iakttagelser vid sådan granskning eller genomförandet av sådana övriga arbetsuppgifter..



### Not 7 Resultat från andelar i koncernföretag

	2023	2022
<i>Koncernen</i>		
Utdelning	–	–
Realisationsresultat vid avyttring av andelar	585 404 130	5 420 264
	585 404 130	5 420 264
<i>Moderföretaget</i>		
Utdelning	–	17 080 000
Realisationsresultat vid avyttring av andelar	595 745 363	2 725 360
	595 745 363	19 805 360

Avyttring av dotterföretag har gjorts under året till Navigo Invest AB, se vidare i not 20.

### Not 8 Resultat från andelar i intresseföretag och gemensamt styrda företag

	2023	2022
<i>Koncernen</i>		
Realisationsresultat vid avyttring av andelar	-2 011 503	–
Nedskrivningar	-201 468 670	–
Resultatandelar från intresseföretag	–	997 655
	-203 480 173	997 655
<i>Moderföretaget</i>		
Realisationsresultat vid avyttring av andelar	-2 011 503	–
Nedskrivningar	-201 468 670	–
	-203 480 173	–

Nedskrivning av andelar har gjorts i Navigo Invest AB (publ), se vidare i not 21.

### Not 9 Resultat från övriga värdepapper och fordringar som är anläggningstillgångar

	2023	2022
<i>Koncernen</i>		
Reaförlust värdepapper/ fordringar	–	-5 025 929
Reavinst värdepapper/ fordringar	–	2 905 699
Övrigt	–	–
	–	-2 120 230
<i>Moderföretaget</i>		
Reaförlust på värdepapper/fordringar	–	-4 826 001
Reavinst värdepapper/ fordringar	–	2 744 762
Övrigt	–	–
	–	-2 081 239

### Not 10 Ränteintäkter och liknande resultatposter

	2023	2022
<i>Koncernen</i>		
Ränteintäkter, övriga	3 508 031	744 827
Övrigt	262 436	568
	3 770 467	745 395
<i>Moderföretaget</i>		
Ränteintäkter, koncernföretag	–	–
Ränteintäkter, övriga	2 800 904	157 707
	2 800 904	157 707

### Not 11 Nedskrivning av finansiella anläggningstillgångar

	2023	2022
<i>Koncernen</i>		
Nedskrivning av värdepapper	-32 791 835	–
Nedskrivning av fordringar	-3 806 782	–
	-36 598 617	–
<i>Moderföretaget</i>		
Nedskrivning av värdepapper	-11 208 585	–
Nedskrivning av fordringar	-3 032 678	–
	-14 241 263	–

### Not 12 Räntekostnader och liknande resultatposter

	2023	2022
<i>Koncernen</i>		
Räntekostnader, övriga	-11 426 177	-5 035 159
Reaförlust värdepapper	-40 216	-2 708 407
Övrigt	-1 159 235	591 221
	-12 625 628	-7 152 345
<i>Moderföretaget</i>		
Räntekostnader, övriga	-3 475 097	-830 964
	-3 475 097	-830 964

### Not 13 Bokslutsdispositioner , övriga

	2023	2022
Skillnad mellan skattemässig och redovisad avskrivning -inventarier, verktyg och installationer	523 033	130 694
Periodiseringsfond, årets återföring	1 230 000	16 500 000
	1 753 033	16 630 694

## Not 14 Skatt på årets resultat

	2023	2022
<i>Koncernen</i>		
Aktuell skattekostnad	-2 550 772	-14 491 662
Uppskjuten skatt	359 922	1 046 539
	-2 190 850	-13 445 123
	2023	2022
<i>Moderföretaget</i>		
Aktuell skattekostnad	-316 839	-316 839
Uppskjuten skatt	-	-
	-316 839	-316 839

### Avstämning av effektiv skatt

	2023		2022	
<i>Koncernen</i>	Procent	Belopp	Procent	Belopp
Resultat före skatt		343 917 633		38 969 851
Skatt enligt gällande skattesats för moderföretaget	20,6 %	-70 847 032	20,6 %	-8 027 789
Effekt av andra skattesatser för utländska dotterföretag	-0,1%	352 679	-1,3 %	500 002
Avskrivning av koncernmässig goodwill	0,0%	-23 337	18,2 %	-46 488
Andra icke-avdragsgilla kostnader	15,2%	-52 251 774	18,2%	-7 091 040
Ej skattepliktiga intäkter	-37,0%	127 251 080	-10,1 %	3 925 689
Ökning av underskottsavdrag utan motsvarande aktivering av uppskjuten skatt	1,2%	-4 183 588	8,4 %	-3 279 620
Utnyttjande av tidigare ej aktiverade underskottsavdrag	-0,2%	814 845	0,0 %	4 295
Skatt hänförlig till tidigare år	0,9%	-3 182 249	0,2 %	-85 644
Schablonränta på periodiseringsfond	0,0%	-134 199	0,1 %	-39 480
Övrigt	0,0%	12 726	-1,8 %	694 952
Redovisad effektiv skatt	52,6 %	-2 190 850	52,6 %	-13 445 123

	2023		2022	
<i>Moderföretaget</i>	Procent	Belopp	Procent	Belopp
Resultat före skatt		374 964 545		34 001 152
Skatt enligt gällande skattesats för moderföretaget	20,6 %	-77 242 696	20,6 %	-7 004 237
Ej avdragsgilla kostnader	11,9%	-44 579 539	2,9 %	-984 094
Ej skattepliktiga intäkter	-32,6%	122 311 244	-21,8 %	7 413 139
Ökning av underskottsavdrag utan motsvarande aktivering av uppskjuten skatt	0,1%	-471 898	0,0%	-
Skatt hänförlig till tidigare år	0,2%	-895 571	0,2 %	-80 871
Schablonränta på periodiseringsfond	0,0%	-4 916	0,1 %	-18 262
Övrigt	0,0%	-12 195	-1,1 %	357 486
Redovisad effektiv skatt	0,2%	-895 571	0,9 %	-316 839

## Not 15 Balanserade utgifter för utvecklingsarbeten

	2023-12-31	2022-12-31
<i>Koncernen</i>		
<i>Ackumulerade anskaffningsvärden</i>		
Vid årets början	12 288 577	8 541 646
Internt utvecklade tillgångar	1 995 732	2 000 000
Övriga investeringar	2 438 344	1 755 066
Avyttringar och utrangeringar	-903 356	-
Årets omräkningsdifferenser	-	-8 135
Vid årets slut	15 819 297	12 288 577
<i>Ackumulerade avskrivningar</i>		
Vid årets början	-5 393 646	-3 817 672
Återförda avskrivningar på avyttringar och utrangeringar	174 163	-
Årets avskrivning	-2 135 341	-1 575 974
Vid årets slut	-7 354 824	-5 393 646
<b>Redovisat värde vid årets slut</b>	<b>8 464 473</b>	<b>6 894 931</b>

**Not 16**  
**Goodwill**

	2023-12-31	2022-12-31
<i>Koncernen</i>		
<i>Akkumulerade anskaffningsvärden</i>		
Vid årets början	1 645 274	1 645 274
Vid årets slut	1 645 274	1 645 274
<i>Akkumulerade avskrivningar</i>		
Vid årets början	-1 645 274	-1 532 889
Årets avskrivning	-	-112 385
Vid årets slut	-1 645 274	-1 645 274
<b>Redovisat värde vid årets slut</b>	-	-

**Not 17**  
**Byggnader och mark**

	2023-12-31	2022-12-31
<i>Koncernen</i>		
<i>Akkumulerade anskaffningsvärden</i>		
Vid årets början	41 117 886	31 541 292
Nyanskaffningar	397 755	9 576 594
Vid årets slut	41 515 641	41 117 886
<i>Akkumulerade avskrivningar</i>		
Vid årets början	-4 408 404	-3 292 575
Årets avskrivning	-1 311 495	-1 115 829
Vid årets slut	-5 719 899	-4 408 404
<i>Akkumulerade uppskrivningar</i>		
Vid årets början	405 707	426 087
Årets avskrivning på uppskrivet belopp	-20 380	-20 380
Vid årets slut	385 327	405 707
<i>Akkumulerade nedskrivningar</i>		
Vid årets början	-	-
Vid årets slut	-	-
<b>Redovisat värde vid årets slut</b>	36 181 069	37 115 189
<b>Varav mark</b>	<b>2023-12-31</b>	<b>2022-12-31</b>
<i>Koncernen</i>		
Akkumulerade anskaffningsvärden	7 010 353	7 010 353
Redovisat värde vid årets slut	7 010 353	7 010 353

**Not 18**  
**Maskiner och andra tekniska anläggningar**

	2023-12-31	2022-12-31
<i>Koncernen</i>		
<i>Akkumulerade anskaffningsvärden</i>		
Vid årets början	132 042 039	129 349 723
Nyanskaffningar	6 212 584	2 692 316
Vid årets slut	138 254 623	132 042 039
<i>Akkumulerade avskrivningar</i>		
Vid årets början	-89 828 768	-82 471 633
Årets avskrivning	-7 486 142	-7 357 135
Vid årets slut	-97 314 910	-89 828 768
<i>Akkumulerade uppskrivningar</i>		
Vid årets början	1 177 269	1 469 484
Årets avskrivning enligt plan på uppskrivet belopp	-292 215	-292 215
Vid årets slut	885 054	1 177 269
<i>Akkumulerade nedskrivningar</i>		
Vid årets början	-566 667	-566 667
Årets nedskrivningar	-	-
Vid årets slut	-566 667	-566 667
<b>Redovisat värde vid årets slut</b>	41 258 100	42 823 873

## Not 19

### Inventarier, verktyg och installationer

	2023-12-31	2022-12-31
<i>Koncernen</i>		
<i>Akkumulerade anskaffningsvärden</i>		
Vid årets början	39 205 844	36 159 419
Nyanskaffningar	4 170 756	3 235 502
Avyttringar och utrangeringar	-3 720 693	-
Omklassificeringar	-	-3 071
Årets omräkningsdifferenser	-	-186 006
Vid årets slut	39 655 907	39 205 844
<i>Akkumulerade avskrivningar</i>		
Vid årets början	-26 061 113	-23 358 819
Återförda avskrivningar på avyttringar och utrangeringar	1 530 893	-
Omklassificeringar	-	13 012
Årets avskrivning	-2 783 217	-2 916 335
Årets omräkningsdifferenser	-	201 030
Vid årets slut	-27 313 437	-26 061 112
Redovisat värde vid årets slut	12 342 470	13 144 732
	<b>2023-12-31</b>	<b>2022-12-31</b>
<i>Moderföretaget</i>		
<i>Akkumulerade anskaffningsvärden</i>		
Vid årets början	4 905 757	4 905 757
Nyanskaffningar	-	-
Vid årets slut	4 905 757	4 905 757
<i>Akkumulerade avskrivningar</i>		
Vid årets början	-3 593 512	-2 974 386
Årets avskrivning på anskaffningsvärden	-619 135	-619 126
Vid årets slut	-4 212 647	-3 593 512
<b>Redovisat värde vid årets slut</b>	<b>693 110</b>	<b>1 312 245</b>

## Not 20

### Andelar i koncernföretag

	2023-12-31	2022-12-31
<i>Akkumulerade anskaffningsvärden</i>		
Vid årets början	57 726 667	57 631 097
Förvärv	300 000	300 000
Avyttring	-	-204 430
Vid årets slut	58 026 667	57 726 667
<b>Redovisat värde vid årets slut</b>	<b>58 026 667</b>	<b>57 726 667</b>

### Spec av moderföretagets och koncernens innehav av andelar i koncernföretag

	2023-12-31		2022-12-31	
<i>Dotterföretag / Org nr / Säte</i>	<i>Antal andelar</i>	<i>Andel (i %)*</i>	<i>Redovisat värde</i>	<i>Redovisat värde</i>
ESS-ENN Timber AB , 556381-7211 , Skruv	33 334	100,0	9 250 150	9 250 150
JOOL Capital Partner AB, 556813-0115 , Lessebo	854	85,4	16 729 166	16 729 166
Stenbron Forvaltning AS, 913165101, Oslo		100,0		
Havnegaten Invest AS, 982157609, Oslo		100,0		
JOOL Capital Partner Intl PTE Ltd, 201218172E, Singapore		100,0		
Hubins AB, 559184-0003, Göteborg		93,3		
Kommerserådet Fastigheter AB, 559341-5432, Göteborg		100,0		
JOOL Advisory AS, 40693351, København K		100,0		
Lessebo Herrgård AB, 556936-9860, Lessebo	50	50,0	600 000	600 000
Tibro Sågverk AB, 556624-0692, Tibro	100	100,0	28 891 956	28 591 956
WestCoast Charter AB, 556879-5792, Munkedal	500	100,0	2 555 395	2 555 395
			58 026 667	57 726 667

\*) Ägarandelen av kapitalet avses, vilket även överensstämmer med andelen av rösterna för totalt antal aktier.

Bolagen JOOL Corporate Finance AB, JOOL Securities AB, Kommerserådet Förvaltning AB, JOOL Securities Oy och JOOL Securities AG har under året avyttrats till Navigo Invest-koncernen.

**Not 21**  
**Andelar i intresseföretag och gemensamt styrda företag**

	2023-12-31	2022-12-31
<i>Koncernen</i>		
<i>Akkumulerade anskaffningsvärden</i>		
Vid årets början	26 445 303	25 444 148
Förvärv	594 403 575	7 500
Avyttring	-2 011 503	-4 000
Årets andel i intresseföretag och gemensamt styrda företags resultat	-	997 655
Vid årets slut	618 837 376	26 445 303
<i>Akkumulerade nedskrivningar</i>		
Vid årets början	-1 140 335	-1 140 335
Årets nedskrivningar	-201 468 671	-
Vid årets slut	-202 609 006	-1 140 335
<b>Redovisat värde vid årets slut</b>	<b>416 228 370</b>	<b>25 304 968</b>
<i>Moderföretaget</i>		
<i>Akkumulerade anskaffningsvärden</i>		
Vid årets början	33 400 836	33 393 336
Förvärv	594 403 575	7 500
Avyttring	-2 011 503	-
Vid årets slut	625 792 909	33 400 836
<i>Akkumulerade nedskrivningar</i>		
Vid årets början	-1 140 335	-1 140 335
Årets nedskrivningar	-201 468 671	-
Vid årets slut	-202 609 006	-1 140 335
<b>Redovisat värde vid årets slut</b>	<b>423 183 903</b>	<b>32 260 501</b>

**Specifikation av moderföretagets och koncernens innehav av andelar i intresseföretag**

	2023-12-31			
<i>Intresseföretag / org nr, säte</i>	<i>Justerat EK / Årets resultat</i>	<i>Andelar / antal (i%)</i>	<i>Kapitalandelens värde i koncernen</i>	<i>Redovärde hos moderföretaget</i>
<b>Direkt ägda</b>				
Norra Finans Sverige AB 559020-8509, Haparanda	37 395 600 12 670 000	200 40,0	25 054 277	12 000 000
JOODIN AB 559269-7030, Göteborg	693 136 110 973	40,0	-	530 000
Lessebo Finance AB 556944-6049, Lessebo	19 868 469 364 778	980 49,0	-	19 723 001
Small Land 2023 Invest AB 559403-7540, Stockholm	33 903 661 -3 128	7 500 30,0	250 691	7 500
Navigo Invest AB (publ) 556727-5168, Göteborg	393 233 402 22 500 166	34 046 39,8	390 923 402	390 923 402
			25 304 968	32 260 501

Andelarna i Navigo Invest AB (publ) har värderats till beräknat återvinningsvärde. Som återvinningsvärde har nyttjandevärde använts vilket motsvaras av nuvärdet av framtida kassaflöden från innehavet. Nyttjandevärdet bedöms vara i nivå med rapporterat substansvärde i Navigo per 2023-12-31. En nedskrivning av innehavet har därmed gjorts från ursprungligt anskaffningsvärde ner till nyttjandevärde.

**Spec av moderföretagets och koncernens innehav av andelar i intresseföretag**

	2022-12-31			
<i>Gemensamt styrda företag /org nr, säte</i>	<i>Justerat EK / Årets resultat</i>	<i>Andelar / antal (i%)</i>	<i>Kapitalandelens värde i koncernen</i>	<i>Redovärde hos moderföretaget</i>
<b>Direkt ägda</b>				
Norra Finans Sverige AB 559020-8509, Haparanda	16 975 459 2 995 600	200 40,0	25 054 277	12 000 000
JOODIN AB 559269-7030, Göteborg	582 164 21 511	100,0 40,0	-	530 000
Lessebo Finance AB 556944-6049, Lessebo	19 868 469 364 778	980 49,0	-	19 723 001
Small Land 2023 Invest AB 559403-7565, Stockholm	7 500 -	7 500 30,0	250 690	7 500
			25 304 968	32 260 501

## Not 22 Fordringar hos intresseföretag

	2023-12-31	2022-12-31
<i>Koncernen</i>		
<i>Akkumulerade anskaffningsvärden</i>		
Vid årets början	13 836 245	5 721 767
Tillkommande fordringar	31 670 491	8 114 478
Reglerade fordringar	-341 792	-
Vid årets slut	45 164 944	13 836 245
<b>Redovisat värde vid årets slut</b>	<b>45 164 944</b>	<b>13 836 245</b>
<i>Moderföretaget</i>		
<i>Akkumulerade anskaffningsvärden</i>		
Vid årets början	11 720 503	4 589 500
Tillkommande fordringar	31 670 491	7 131 003
Vid årets slut	43 390 994	11 720 503
<b>Redovisat värde vid årets slut</b>	<b>43 390 994</b>	<b>11 720 503</b>

## Not 23 Andra långfristiga värdepappersinnehav

	2023-12-31	2022-12-31
<i>Koncernen</i>		
<i>Akkumulerade anskaffningsvärden</i>		
Vid årets början	96 890 017	93 611 921
Tillkommande tillgångar	8 665 554	9 231 474
Avgående tillgångar	-2 742 460	-6 415 261
Årets omräkningsdifferenser	-255 712	461 882
Vid årets slut	102 557 399	96 890 017
<i>Akkumulerade nedskrivningar</i>		
Vid årets början	-21 204 329	-13 078 820
Årets nedskrivningar	-29 568 714	-8 125 509
Vid årets slut	-50 773 043	-21 204 329
<b>Redovisat värde vid årets slut</b>	<b>51 784 356</b>	<b>75 685 688</b>
<i>Moderföretaget</i>		
<i>Akkumulerade anskaffningsvärden</i>		
Vid årets början	27 379 430	24 447 475
Tillkommande tillgångar	405 114	4 591 955
Avgående tillgångar	-	-1 660 000
Vid årets slut	27 784 543	27 379 430
<i>Akkumulerade nedskrivningar</i>		
Vid årets början	-9 195 321	-6 078 820
Årets nedskrivningar	-11 208 585	-3 116 501
Vid årets slut	-20 403 906	-9 195 321
<b>Redovisat värde vid årets slut</b>	<b>7 380 637</b>	<b>18 184 109</b>

## Not 24 Uppskjuten skatt

	2023-12-31		
<i>Koncernen</i>	<i>Redovisat värde</i>	<i>Skattemässigt värde</i>	<i>Temporär skillnad</i>
<i>Väsentliga temporära skillnader hänförliga till uppskjuten skattefordran</i>			
Övriga temporära skillnader	-	-	-
<i>Väsentliga temporära skillnader hänförliga till uppskjuten skatteskuld</i>			
Periodiseringsfonder	32 485 000	-	32 485 000
Akkumulerade överavskrivningar	-	-	-
Uppskrivningar	1 270 864	-	1 270 864
Övriga temporära skillnader	1 676 544	-	1 676 544
	<b>35 432 408</b>	<b>-</b>	<b>35 432 408</b>

Skattemässiga underskottsavdrag uppgår till 16 148 023 kr och andra outnyttjade skatteavdrag uppgår till 0 kr.

	2023-12-31		
<i>Koncernen</i>	<i>Uppskjuten skattefordran</i>	<i>Uppskjuten skatteskuld</i>	<i>Netto</i>
<i>Väsentliga temporära skillnader</i>			
Periodiseringsfonder	-	6 691 910	-6 691 910
Akkumulerade överavskrivningar	-	-	-
Uppskrivningar	-	261 798	-261 798
Övriga temporära skillnader	-	345 368	-345 368
<i>Uppskjuten skattefordran/skuld (netto)</i>	<b>-</b>	<b>7 299 076</b>	<b>-7 299 076</b>

	2022-12-31		
<i>Koncernen</i>	<i>Redovisat värde</i>	<i>Skattemässigt värde</i>	<i>Temporär skillnad</i>
<i>Väsentliga temporära skillnader hänförliga till uppskjuten skattefordran</i>			
Övriga temporära skillnader	-	-	-
<i>Väsentliga temporära skillnader hänförliga till uppskjuten skatteskuld</i>			
Periodiseringsfonder	33 580 000	-	33 580 000
Akkumulerade överavskrivningar	523 033	-	523 033
Uppskrivningar	2 175 733	-	2 175 733
Övriga temporära skillnader	900 995	-	900 995
	<b>37 179 761</b>	<b>-</b>	<b>37 179 761</b>



	2022-12-31		
Koncernen	Uppskjuten skatte- fordran	Uppskjuten skatteskuld	Netto
Väsentliga temporära skillnader			
Periodiseringsfonder			
Ackumulerade överavskrivningar	-	6 917 480	-6 917 480
Uppskrivningar	-	448 168	-448 168
Övriga temporära skillnader	-	185 605	-185 605
Skattemässigt underskottsavdrag	-	-	-
Uppskjuten skattefordran/skuld (netto)	-	7 658 998	-7 658 998

### Not 25 Andra långfristiga fordringar

	2023-12-31	2022-12-31
Koncernen		
Ackumulerade anskaffningsvärden		
Vid årets början	31 774 803	36 447 971
Tillkommande fordringar	538 233	3 266 243
Reglerade fordringar	-2 354 721	-7 939 411
Nerskrivning	-3 032 678	-
<b>Redovisat värde vid årets slut</b>	<b>26 925 637</b>	<b>31 774 803</b>
Moderföretaget		
Ackumulerade anskaffningsvärden		
Vid årets början	11 198 573	14 684 830
Tillkommande fordringar	194 148	3 063 743
Reglerade fordringar	-400 000	-6 550 000
Nerskrivning	-3 032 678	-
Vid årets slut	7 960 043	11 198 573
<b>Redovisat värde vid årets slut</b>	<b>7 960 043</b>	<b>11 198 573</b>

### Not 26 Varulager m.m.

	2023-12-31	2022-12-31
Koncernen		
Varulager redovisat till anskaffningsvärde	33 841 292	39 322 968
Fördelning:		
Råvaror och förnödenheter	14 161 922	23 993 063
Varor under tillverkning	50 000	50 000
Färdiga varor och handelsvaror	19 629 370	15 279 905
	33 841 292	39 322 968

### Not 27 Förutbetalda kostnader och upplupna intäkter

	2023-12-31	2022-12-31
Koncern		
Hyror	1 786 701	3 073 586
Upplupna intäkter	6 382 825	18 731 561
Förutbetalda försäkringspremier	610 091	-
Övriga poster	1 019 513	4 390 192
	9 799 130	26 195 339
Moderföretag		
Hyror	1 073 164	1 124 658
Upplupna intäkter	-	-
Övriga poster	192 745	218 864
	1 265 909	1 343 522

### Not 28 Disposition av vinst eller förlust

Förslag till disposition av företagets vinst eller förlust. Styrelsen föreslår att fritt eget kapital, kronor 465 061 857, disponeras enligt följande:

Balanseras i ny räkning	465 061 857
Summa	465 061 857

### Not 29 Antal aktier och kvotvärde

	2023-12-31	2022-12-31
A-aktier		
Antal aktier	10 000	10 000
Kvotvärde	100	100

### Not 30 Ackumulerade överavskrivningar

	2023-12-31	2022-12-31
Inventarier, verktyg och installationer	-	523 033
	-	523 033

### Not 31 Periodiseringsfonder

	2023-12-31	2022-12-31
Avsatt räkenskapsår 2018	-	500 000
Avsatt räkenskapsår 2019	-	650 000
Avsatt räkenskapsår 2020	-	80 000
	-	1 230 000

### Not 32 Övriga avsättningar

	2023-12-31	2022-12-31
Koncernen		
Övrigt	-	5 000 000
	-	5 000 000
Moderföretaget		
Övrigt	-	-
	-	-

### Not 33 Långfristiga skulder

Koncernen	2023-12-31	2022-12-31
Skulder som förfaller senare än fem år från balansdagen:		
Övriga skulder till kreditinstitut	12 306 830	14 829 947
	12 306 830	14 829 947
<i>Moderföretaget</i>		
Skulder som förfaller senare än fem år från balansdagen:		
Övriga skulder till kreditinstitut	–	–
	–	–

### Not 34 Upplupna kostnader och förutbetalda intäkter

Koncernen	2023-12-31	2022-12-31
Upplupna löner och semesterlöneskulder	7 824 201	11 726 913
Upplupna sociala kostnader	4 394 917	8 261 488
Upplupna räntor	2 356 290	–
Förutbetald intäkt	943 676	63 000
Övriga poster	10 826 502	10 926 896
	26 345 586	30 978 297
<i>Moderföretaget</i>		
Förutbetald intäkt	1 155 648	–
Upplupna räntor	583 667	–
Diverse upplupna poster	100 000	115 711
	1 839 315	115 711

### Not 35 Ställda säkerheter och eventalförpliktelser – koncernen

Belopp i kr	2023-12-31	2022-12-31
Ställda säkerheter		
<i>Koncernen</i>		
<i>För egna skulder och avsättningar</i>		
Fastighetsinteckningar	23 422 000	22 722 000
Företagsinteckningar	38 300 000	38 300 000
Fordringar	5 000 000	5 000 000
Värdepapper i depå	1 025 588	5 000 000
	67 747 588	66 022 000
<i>Övriga ställda panter och säkerheter</i>	Inga	Inga
Summa ställda säkerheter	67 747 588	66 022 000
<b>Eventalförpliktelser</b>	<b>2023-12-31</b>	<b>2022-12-31</b>
Garantiåtaganden	50 000	50 000
Tvister	6 450 000	9 000 000
	6 500 000	9 050 000

Dotterbolagen Havnegaten Invest AS i Norge och JOOL Capital Partner AB har stämningar mot sig. Beloppet 6 450 000 kr är beräknat efter krav och sannolikheten för förlust.

### Not 36 Ställda säkerheter och eventalförpliktelser – moderföretaget

Belopp i kr	2023-12-31	2022-12-31
Ställda säkerheter		
<i>Moderföretaget</i>		
<i>För egna skulder och avsättningar</i>		
Aktier koncernföretag	9 250 000	9 250 000
Fordringar	5 000 000	5 000 000
	14 250 000	14 250 000
<i>Övriga ställda panter och säkerheter</i>	Inga	Inga
Summa ställda säkerheter	14 250 000	14 250 000
<b>Eventalförpliktelser</b>	<b>2023-12-31</b>	<b>2022-12-31</b>
Garantiåtaganden	50 000	50 000
Borgensförbindelser till förmån för koncernföretag	11 263 000	15 263 000
Borgensförbindelser till förmån för intresseföretag	5 880 000	20 000 000
	17 193 000	35 313 000

### Not 37 Väsentliga händelser efter räkenskapsårets slut

Inledningen av året har börjat stabilt med goda intäkter och bra lönsamhet. Huruvida Ukrainakrisen och högre räntor kommer ha effekter i ett längre perspektiv är svårt att bedöma vid årsredovisningens avlämnande.

### Not 38 Betalda räntor och erhållen utdelning

	2023	2022
<i>Koncernen</i>		
Erhållen utdelning	–	–
Erhållen ränta	3 153 378	650 100
Erlagd ränta	-9 144 786	-5 016 894
	<b>2023</b>	<b>2022</b>
<i>Moderföretaget</i>		
Erhållen utdelning	–	–
Erhållen ränta	2 606 756	157 707
Erlagd ränta	-2 891 430	-830 964

### Not 39

#### Likvida medel

	2023-12-31	2022-12-31
<i>Koncernen</i>		
<i>Följande delkomponenter ingår i likvida medel:</i>		
Banktillgodohavanden	836 486	13 407 198
	836 486	13 407 198

Ovanstående poster har klassificerats som likvida medel med utgångspunkten att:

- De har en obetydlig risk för värdefluktuationer.
- De kan lätt omvandlas till kassamedel.
- De har en löptid om högst 3 månader från anskaffningstidpunkten.

	2023-12-31	2022-12-31
<i>Moderföretaget</i>		
<i>Följande delkomponenter ingår i likvida medel:</i>		
Banktillgodohavanden	11 245	529 663
	11 245	529 663

Ovanstående poster har klassificerats som likvida medel med utgångspunkten att:

- De har en obetydlig risk för värdefluktuationer.
- De kan lätt omvandlas till kassamedel.
- De har en löptid om högst 3 månader från anskaffningstidpunkten.

### Not 40

#### Övriga upplysningar till kassaflödesanalysen Justeringar för poster som inte ingår i kassaflödet m.m.

	2023	2022
<i>Koncernen</i>		
Avskrivningar	14 028 790	13 390 246
Nedskrivningar/reversering av nedskrivningar	242 118 131	8 448 702
Orealiserade kursdifferenser	1 174 046	-152 581
Rearesultat försäljning av anläggningstillgångar	-585 168 250	-2 675 860
Resultatandelar i intresseföretag	2 011 503	-997 655
Övriga ej kassaflödespåverkande poster	-11 519 544	4 062 606
	-337 355 325	22 075 458
	<b>2023</b>	<b>2022</b>
<i>Moderföretaget</i>		
Avskrivningar	619 135	619 126
Nedskrivningar/reversering av nedskrivningar	215 709 934	4 776 501
Rearesultat försäljning av anläggningstillgångar	-593 733 860	-2 675 860
	-377 404 791	2 719 767

#### Avyttring av dotterföretag/rörelse, netto likvidpåverkan

	2023-12-31	2022-12-31
<i>Koncernen</i>		
<i>Avyttrade tillgångar och skulder</i>		
Immateriella anläggningstillgångar	935 868	-
Materiella anläggningstillgångar	2 107 030	-
Rörelsefordringar	85 655 029	-
Likvida medel	6 533 950	-
Summa tillgångar	95 231 878	-
Realisationsresultat	26 238 679	-
Räntebärande skulder	21 336 092	-
Rörelseskulder	47 657 107	-
Summa innehav utan bestämmande inflytande, skulder och avsättningar	95 231 878	-
Försäljningspris	594 403 575	-
Avgår: Aktier erhållna som likvid	-594 403 575	-
Säljarereverser	-	-
Erhållen köpeskilling	-	-
Avgår: Likvida medel i den avyttrade verksamheten	-6 533 950	-
Påverkan på likvida medel	-6 533 950	-
	<b>2023-12-31</b>	<b>2022-12-31</b>
<i>Moderföretaget</i>		
<i>Avyttrade tillgångar och skulder</i>		
Summa tillgångar	-	-
Summa innehav utan bestämmande inflytande, skulder och avsättningar	-	-
Försäljningspris	594 403 575	-
Avgår: Aktier erhållna som likvid	-594 403 575	-
Säljarereverser	-	-
Erhållen köpeskilling	-	-
Avgår: Likvida medel i den avyttrade verksamheten	-	-
Påverkan på likvida medel	-	-

### Not 41

#### Koncernuppgifter

*Inköp och försäljning inom koncernen*

Av moderföretagets totala inköp och försäljning mätt i kronor avser 0 % (0) % av inköpen och 54,4% (99,8 %) % av försäljningen andra företag inom hela den företagsgrupp som företaget tillhör..

### Not 42

#### Nyckeltalsdefinitioner

Rörelsemarginal:	Rörelseresultat/ Nettoomsättning
Balansomslutning:	Totala tillgångar
Soliditet:	(Totalt eget kapital + 79,4 % av obeskattade reserver)/ Totala tillgångar



LESSEBO PAPER

PRINTED ON LESSEBO PAPER

THE WORLD'S MOST CLIMATE FRIENDLY PAPER

Omslag: Scandia 2000 white, 300 g.

Inlaga: Scandia 2000 white, 150 g.